

Anhang

Stadtverordnetenwahl

Stimmzettelmuster: Stadtverordnetenwahl 2011	4
---	---

Wahlvorschläge

Tab. 1A: Vorläufiges Endergebnis der Stadtverordnetenwahl 2011 nach Ortsbezirken	6
Tab. 2A: Vorläufiges Endergebnis nach Ortsbezirken mit den Veränderungen gegenüber der Stadtverordnetenwahl 2006, geordnet nach der Höhe der Wahlbeteiligung	8
Vorläufiges Endergebnis nach Ortsbezirken mit den Veränderungen gegenüber der Stadtverordnetenwahl 2006, geordnet nach der Höhe der Stimmenanteile für die ...	
Tab. 3A: CDU	9
Tab. 4A: SPD	10
Tab. 5A: FDP	11
Tab. 6A: DIE GRÜNEN	12
Tab. 7A: DIE LINKE	13
Tab. 8A: REPUBLIKANER	14
Tab. 9A: BLW	15

Bewerber/-innen

Bewerber/-innen-Ergebnisse der ... bei der Stadtverordnetenwahl 2011	
Tab. 10A: CDU	16
Tab. 11A: SPD	18
Tab. 12A: FDP	20
Tab. 13A: DIE GRÜNEN	22
Tab. 14A: DIE LINKE	23
Tab. 15A: REPUBLIKANER	24
Tab. 16A: BLW	25
Tab. 17A: BüSo	26
Tab. 18A: FW	27
Tab. 19A: BIG	28
Tab. 20A: PIRATEN	29
Tab. 21A: FNW	30

Ortsbeiratswahl

Stimmzettelmuster: Ortsbeiratswahl 2011

Ortsbezirk: Mitte

(Farbe: blau, Größe je Ortsbezirk unterschiedlich) 31

Wahlvorschläge

Tab. 22A: Vorläufiges Endergebnis der Ortsbeiratswahlen 2011
nach Ortsbezirken 32

Bewerber/-innen

Tab. 23A: Bewerber/-innen-Ergebnisse bei der Ortsbeiratswahl im Ortsbezirk ...	
- Mitte	34
- Nordost	36
- Südost	38
- Rheingauviertel, Hollerborn	40
- Klarenthal	43
- Westend, Bleichstraße	45
- Sonnenberg	48
- Bierstadt	50
- Erbenheim	52
- Biebrich	54
- Dotzheim	57
- Rambach	59
- Heßloch	60
- Kloppenheim	61
- Igstadt	62
- Nordenstadt	63
- Delkenheim	64
- Schierstein	65
- Frauenstein	67
- Naurod	68
- Auringen	69
- Medenbach	70
- Breckenheim	71
- Amöneburg	72
- Kastel	73
- Kostheim	75

Übersicht

Tab. 24A: Wahlbeteiligung und Wahlergebnisse bei allen Wahlen seit 1970 78

Stimmzettel zur Stadtverordnetenwahl 2011

(Umweltpapier; Größe: 60 x 80 cm)

Stimmzettel
für die Wahl der **Stadtverordneten**
in Wiesbaden am 2. März 2011
Sie haben **81** Stimmen

Bitte Stimmzettel nach innen falten!

- Sie können alle 81 Stimmen an verschiedene Bewerberinnen und Bewerber in verschiedenen Wahlvorschlägen vergeben - panschieren - und dabei jeder Person auf dem Stimmzettel bis zu drei Stimmen geben - kumulieren -
(X oder X X oder X X X)

- Sie können, wenn Sie nicht alle 81 Stimmen einzeln vergeben wollen oder noch Stimmen übrig haben, zusätzlich einen **Wahlvorschlag** in der **Kopfleiste** kennzeichnen X. In diesem Fall hat das Ankreuzen der Kopfleiste zur Folge, dass den Bewerberinnen und Bewerbern des betreffenden Wahlvorschlags in der Reihenfolge ihrer Benennung so lange eine weitere Stimme zugerechnet wird, bis alle Stimmen verbraucht sind.

1 Christlich Demokratische Union Deutschlands		CDU	
101	Lorenz, Bernhard	<input type="checkbox"/>	
102	Nickel, Wolfgang	<input type="checkbox"/>	
103	Quack, Katharina	<input type="checkbox"/>	
104	Kessler, Hans-Martin	<input type="checkbox"/>	
105	Tollbeck, Torsten	<input type="checkbox"/>	
106	Oeschmann, Peter/Martin	<input type="checkbox"/>	
107	Schiefer, Marion	<input type="checkbox"/>	
108	Spruch, Claudia	<input type="checkbox"/>	
109	Wahlerth, Ulrich	<input type="checkbox"/>	
110	Waldmann, Achim	<input type="checkbox"/>	
111	Jantoch, Dr., Doris	<input type="checkbox"/>	
112	Koch, Karsten	<input type="checkbox"/>	
113	Mucha, Monika	<input type="checkbox"/>	
114	Skolik, Helga	<input type="checkbox"/>	
115	Dogan, Selim	<input type="checkbox"/>	
116	Pfeifer, Rainer	<input type="checkbox"/>	
117	Hagemann-Trutzel, Hans-Joachim	<input type="checkbox"/>	
118	Schüler, Ralf	<input type="checkbox"/>	
119	Milona, Dr. Hans-Achim	<input type="checkbox"/>	
120	Rück-Klotzel, Nicole	<input type="checkbox"/>	
121	Schmitz, Dr., Sven	<input type="checkbox"/>	
122	Spalik, Stefan	<input type="checkbox"/>	
123	Geres, Wolfgang	<input type="checkbox"/>	
124	Völker, Dr., Reinhard	<input type="checkbox"/>	
125	Franz, Kerstin	<input type="checkbox"/>	
126	Weck, André	<input type="checkbox"/>	
127	Paffe, Sandra	<input type="checkbox"/>	
128	Göls, Martin	<input type="checkbox"/>	
129	Seidenfaden, Eberhard	<input type="checkbox"/>	
130	Wietoch, Jens-Werner	<input type="checkbox"/>	
131	Witkowski, Dr. Bernd	<input type="checkbox"/>	
132	Stock, Berthold	<input type="checkbox"/>	
133	Kienast-Dittrich, Renate	<input type="checkbox"/>	
134	Becker, Bernd	<input type="checkbox"/>	
135	Koch, Simone	<input type="checkbox"/>	
136	Reil, Ingrid	<input type="checkbox"/>	
137	Reitz, Peter	<input type="checkbox"/>	
138	Dierbach, Renate	<input type="checkbox"/>	
139	Karlschau, Sofja	<input type="checkbox"/>	
140	Randow, Angela	<input type="checkbox"/>	
141	Hofmeister, Michael	<input type="checkbox"/>	
142	Freyemann, Hans-Jörg	<input type="checkbox"/>	
143	Mischel, Markus	<input type="checkbox"/>	
144	Poplitz, Christian	<input type="checkbox"/>	
145	Hofmeister, Matthias	<input type="checkbox"/>	
146	Bürger, Gabriele	<input type="checkbox"/>	
147	Galner, Markus	<input type="checkbox"/>	
148	Giegerich, Klaus	<input type="checkbox"/>	
149	Müller, Claus	<input type="checkbox"/>	
150	Thiele, Manfred	<input type="checkbox"/>	
151	Marzupki, Gero	<input type="checkbox"/>	
152	Aurb, Mirjam	<input type="checkbox"/>	
153	Lühran, Justus	<input type="checkbox"/>	
154	Lauer, Stephan	<input type="checkbox"/>	
155	Hill, Christian	<input type="checkbox"/>	
156	Stettner, Ralf	<input type="checkbox"/>	
157	Tübing, Peer	<input type="checkbox"/>	
158	Marzin, Günter	<input type="checkbox"/>	
159	Gebhardt, Jürgen	<input type="checkbox"/>	
160	Thiele, Borries	<input type="checkbox"/>	
161	Pfeifer, Hermut	<input type="checkbox"/>	
162	Göbel, Isidore	<input type="checkbox"/>	
163	Rößmann, Silke	<input type="checkbox"/>	
164	Wrobel, Carsten	<input type="checkbox"/>	
165	van de Loo, Franz Georg	<input type="checkbox"/>	
166	Knüttel, Andreas	<input type="checkbox"/>	
167	Kuckro, Andreas	<input type="checkbox"/>	
168	Mucha, Michèle	<input type="checkbox"/>	
169	Riedle, Peter Joachim	<input type="checkbox"/>	
170	Danzon, Manuel	<input type="checkbox"/>	
171	Glass, Rüdiger-Ludwig	<input type="checkbox"/>	
172	Claus, Ingrid	<input type="checkbox"/>	
173	Hauptfleisch, Roland	<input type="checkbox"/>	
174	Mantwill, Melanie	<input type="checkbox"/>	
175	Volland, Rainer	<input type="checkbox"/>	
176	Schnitz, Rainer	<input type="checkbox"/>	
177	Beck, Björn	<input type="checkbox"/>	
178	Starcke, Heinz	<input type="checkbox"/>	
179	Preuß, Hans-Dieter	<input type="checkbox"/>	
180	Jürgens, Sascha	<input type="checkbox"/>	
181	Schwalbach, Ingrid	<input type="checkbox"/>	

2 Sozialdemokratische Partei Deutschlands		SPD	
201	Imholz, Axel	<input type="checkbox"/>	
202	Burghard, Kai-Christof	<input type="checkbox"/>	
203	Gels, Kerstin	<input type="checkbox"/>	
204	Gerlich, Sven	<input type="checkbox"/>	
205	Wolf, Gabriele	<input type="checkbox"/>	
206	Schuster, Rainer	<input type="checkbox"/>	
207	Nehrbath, Helmut	<input type="checkbox"/>	
208	Grub-Rath, Dr., Vera	<input type="checkbox"/>	
209	David, Michael	<input type="checkbox"/>	
210	Ruf, Isidore	<input type="checkbox"/>	
211	Voik-Borowicki, Dennis	<input type="checkbox"/>	
212	Köhlschau, Sven	<input type="checkbox"/>	
213	Sahin, Gökdenk	<input type="checkbox"/>	
214	Manjura, Christoph	<input type="checkbox"/>	
215	Liewig, Annabelle	<input type="checkbox"/>	
216	Herber, Wolfgang	<input type="checkbox"/>	
217	Schickel, Peter	<input type="checkbox"/>	
218	Klein, Lutz	<input type="checkbox"/>	
219	Hornbacher, Dieter	<input type="checkbox"/>	
220	Tatarca, Ursula	<input type="checkbox"/>	
221	Altz, Richard	<input type="checkbox"/>	
222	Beltz, Stephan	<input type="checkbox"/>	
223	Knauer, Christa	<input type="checkbox"/>	
224	Rottloff, Simon	<input type="checkbox"/>	
225	Apel, Michaela	<input type="checkbox"/>	
226	Sohn, Axel	<input type="checkbox"/>	
227	Becker, Jürgen	<input type="checkbox"/>	
228	Thomas, Sarah	<input type="checkbox"/>	
229	Schwick, Hendrik	<input type="checkbox"/>	
230	Frensd, Renate	<input type="checkbox"/>	
231	Volkammer, Jan	<input type="checkbox"/>	
232	Bille, Susyep	<input type="checkbox"/>	
233	Uebersohn, Dr., Gerhard	<input type="checkbox"/>	
234	Zenglein, Marc	<input type="checkbox"/>	
235	Erfurt-Deer, Marion	<input type="checkbox"/>	
236	Breuer, Stefan	<input type="checkbox"/>	
237	Heberstroff, Anita	<input type="checkbox"/>	
238	Egert, Urban	<input type="checkbox"/>	
239	Buchnow, Viktor	<input type="checkbox"/>	
240	Nentler, Nicole	<input type="checkbox"/>	
241	Pöhlke, Matthias	<input type="checkbox"/>	
242	Dreibastah-Mizandob, Dr., Rashid	<input type="checkbox"/>	
243	Gomes, Julius	<input type="checkbox"/>	
244	Scherer, Janine	<input type="checkbox"/>	
245	Walter, Joachim	<input type="checkbox"/>	
246	Ulusey, Arif	<input type="checkbox"/>	
247	Prasber, Roland	<input type="checkbox"/>	
248	Winkelmann, Eva-Maria	<input type="checkbox"/>	
249	Bothe, Andrej	<input type="checkbox"/>	
250	Weber, Harald	<input type="checkbox"/>	
251	Schaf, Sven-Andrzej	<input type="checkbox"/>	
252	Ghallas, Mira	<input type="checkbox"/>	
253	Nielsen, Erika	<input type="checkbox"/>	
254	Lemke, Stefan	<input type="checkbox"/>	
255	Hegenberg, Bärbel	<input type="checkbox"/>	
256	Ruhose, Fedor	<input type="checkbox"/>	
257	Schauerer, Dieter	<input type="checkbox"/>	
258	Vogt, Petra	<input type="checkbox"/>	
259	Fleischer-Brachmann, Helmut	<input type="checkbox"/>	
260	Kalzer, Helmut	<input type="checkbox"/>	
261	Vogl, Ulrike	<input type="checkbox"/>	
262	Gladitz, Petra	<input type="checkbox"/>	
263	Lahr, Christian	<input type="checkbox"/>	
264	Schreier, Thomas	<input type="checkbox"/>	
265	Hegemann, Rolf	<input type="checkbox"/>	
266	Milke-Frenz, Erika	<input type="checkbox"/>	
267	Henz, Klaus	<input type="checkbox"/>	
268	Blochhoff, Michael	<input type="checkbox"/>	
269	Ludwig, Günther	<input type="checkbox"/>	
270	Schäfer, Margot	<input type="checkbox"/>	
271	Rahn, Rüdiger	<input type="checkbox"/>	
272	Feiler, Frank-Michael	<input type="checkbox"/>	
273	Masch, Regine	<input type="checkbox"/>	
274	Rödel, Karl	<input type="checkbox"/>	
275	Kopp, Angelika	<input type="checkbox"/>	
276	Hilal-David, Martina	<input type="checkbox"/>	
277	Stascha, Wolfgang	<input type="checkbox"/>	
278	Richter, Dr., Jürgen	<input type="checkbox"/>	
279	Fleuren, Erika	<input type="checkbox"/>	
280	Rath, Ernst-Ewald	<input type="checkbox"/>	
281	Jordan, Jörg	<input type="checkbox"/>	

3 Freie Demokratische Partei		FDP	
301	Schiempp, Michael	<input type="checkbox"/>	
302	Pöpel, Brigitte	<input type="checkbox"/>	
303	von Scheidt, Helmut	<input type="checkbox"/>	
304	Diers, Christian	<input type="checkbox"/>	
305	Dumont du Veillet, Sabine	<input type="checkbox"/>	
306	Schwarz, Wolfgang	<input type="checkbox"/>	
307	Dousser-Bettin, Julia	<input type="checkbox"/>	
308	Kirchhoff, Ansgart	<input type="checkbox"/>	
309	Sabler, Norman	<input type="checkbox"/>	
310	Pohlant, Hans-Henning	<input type="checkbox"/>	
311	Kuhn, Peter	<input type="checkbox"/>	
312	Rzyki, Reinhard	<input type="checkbox"/>	
313	Axelmeier, Böhm	<input type="checkbox"/>	
314	Mehrfhof, Thomas	<input type="checkbox"/>	
315	Dillenberger, Kevin	<input type="checkbox"/>	
316	Boschke, Jan	<input type="checkbox"/>	
317	Spruch, Michael	<input type="checkbox"/>	
318	Hackhausen, Claudia	<input type="checkbox"/>	
319	Winkelmann, Ulrich	<input type="checkbox"/>	
320	Duddek, Michael	<input type="checkbox"/>	
321	Cordewius, Hans-Dieter	<input type="checkbox"/>	
322	Kirchner-Niel, Robert	<input type="checkbox"/>	
323	Strain, Richard	<input type="checkbox"/>	
324	Parhöl, Parina	<input type="checkbox"/>	
325	Sellmann, Thomas	<input type="checkbox"/>	
326	Ballandies, Victor	<input type="checkbox"/>	
327	Röber, Horst	<input type="checkbox"/>	
328	Ranner, Jörg	<input type="checkbox"/>	
329	Görtner, Jan-Michael	<input type="checkbox"/>	
330	Richter, Arnd	<input type="checkbox"/>	
331	Lube, Frank-Julian	<input type="checkbox"/>	
332	Ramm, Dr., Joachim	<input type="checkbox"/>	
333	Hanson, Günter	<input type="checkbox"/>	
334	Gürtler, Monika	<input type="checkbox"/>	
335	Ackermann, Jens	<input type="checkbox"/>	
336	Kern, Jürgen	<input type="checkbox"/>	
337	Kloos, Sascha	<input type="checkbox"/>	
338	Hill, Michael-Andreas	<input type="checkbox"/>	
339	Budrus, Renate	<input type="checkbox"/>	
340	Winkelbach, Dr., Erik	<input type="checkbox"/>	
341	Hennemann, Marion	<input type="checkbox"/>	
342	von Rarthe genannt Faik, Gonatus	<input type="checkbox"/>	
343	Zimmermann, Dr., Willi	<input type="checkbox"/>	
344	Degen, Hans-Dieter	<input type="checkbox"/>	
345	Griebling, Marcus	<input type="checkbox"/>	
346	Tomac, Olaf	<input type="checkbox"/>	
347	Hellmuth, Nicolas	<input type="checkbox"/>	
348	Kettbach, Uwe	<input type="checkbox"/>	
349	Graf, Orwin	<input type="checkbox"/>	
350	Zimmermann, Gisela	<input type="checkbox"/>	
351	Gammeter, Horst	<input type="checkbox"/>	
352	Enders, Gabriele	<input type="checkbox"/>	
353	Pischer, Sebastian	<input type="checkbox"/>	
354	Bonelli, Claudio	<input type="checkbox"/>	
355	Knobloch, Henning	<input type="checkbox"/>	
356	Fesser, Wilhelm	<input type="checkbox"/>	
357	Grewen, Dr., Christa	<input type="checkbox"/>	
358	Rump, Nils	<input type="checkbox"/>	
359	Stein, Volker	<input type="checkbox"/>	
360	Schneucker, Dr. Thomas-Michael	<input type="checkbox"/>	
361	Rieger, Ina	<input type="checkbox"/>	
362	Döring, Dagmar	<input type="checkbox"/>	
363	Rein, Gerhard	<input type="checkbox"/>	
364	Neuwirth, Nicolas	<input type="checkbox"/>	
365	Maars, Nicole	<input type="checkbox"/>	
366	Schilderath, Horst	<input type="checkbox"/>	
367	Prelais, Stefano	<input type="checkbox"/>	
368	Stamm, Dr., Friedrich	<input type="checkbox"/>	
369	Edelmann, Dagmar	<input type="checkbox"/>	
370	Killmer, Dr., Detlev	<input type="checkbox"/>	
371	Rüdow, Ferdinand	<input type="checkbox"/>	
372	Palast, Dagmar	<input type="checkbox"/>	
373	Bach, Raimund	<input type="checkbox"/>	
374	Oehler, Hans-Günter	<input type="checkbox"/>	
375	Bopp, Erwin	<input type="checkbox"/>	
376	Bremme, Dr., Hans Christian	<input type="checkbox"/>	
377	Faust, Reinhard	<input type="checkbox"/>	
378	Milch, Helmut	<input type="checkbox"/>	
379	Dilger, Thomas	<input type="checkbox"/>	
380	Kiesow, Dr., Gotthard	<input type="checkbox"/>	
381	Bonelli, Vincenzo	<input type="checkbox"/>	

4 BÜNDNIS 90/DIE GRÜNEN			
401	Reinhart, Dr., Till	<input type="checkbox"/>	
402	Henniger, Christiane	<input type="checkbox"/>	
403	Große, Claus-Peter	<input type="checkbox"/>	
404	Maritzen, Florry	<input type="checkbox"/>	
405	Müller, Friederike	<input type="checkbox"/>	
406	Kiesler, Felix	<input type="checkbox"/>	
407	Güler, David	<input type="checkbox"/>	
408	Winkel, Andreas	<input type="checkbox"/>	
409	Dör, Barbara	<input type="checkbox"/>	
410	Hagemüller, Axel	<input type="checkbox"/>	
411	Schuchalter-Eicka, Gabriele	<input type="checkbox"/>	
412	Kaymak, Erwin	<input type="checkbox"/>	
413	Anger, Dorothea	<input type="checkbox"/>	
414	Wild, Volker	<input type="checkbox"/>	
415	Andes-Müller, Dorothea	<input type="checkbox"/>	
416	Braun, Karl	<input type="checkbox"/>	
417	Denna, Heike	<input type="checkbox"/>	
418	Rampel, Andreas	<input type="checkbox"/>	
419	Gandek, Sabine	<input type="checkbox"/>	
420	Volkmann, Thomas-Patrick	<input type="checkbox"/>	
421	Beltz, Julia	<input type="checkbox"/>	
422	Das Gupta, Dipankar	<input type="checkbox"/>	
423	Brandt, Nadine	<input type="checkbox"/>	
424	Ahrftina, Egon	<input type="checkbox"/>	
425	David, Sabine	<input type="checkbox"/>	
426	Nilske, Horst	<input type="checkbox"/>	
427	Müller-Rohde-Widmer, Nina	<input type="checkbox"/>	
428	Nikolay, Michael	<input type="checkbox"/>	
429	Bronckow, Dr., Helga	<input type="checkbox"/>	
430	Kathner, Volker	<input type="checkbox"/>	
431	Espannschled, Astrid	<input type="checkbox"/>	

5 DIE LINKE			
501	Böhner, Hartmut	<input type="checkbox"/>	
502	Schon, Maruella	<input type="checkbox"/>	
503	Colign, Mechthilde	<input type="checkbox"/>	
504	Wibeling, Viki	<input type="checkbox"/>	
505	Förtschen, Brigitte	<input type="checkbox"/>	
506	Mergen, Maruella	<input type="checkbox"/>	
507	Dego, Martina	<input type="checkbox"/>	
508	Just, Lorenz	<input type="checkbox"/>	
509	Günther, Tatjana	<input type="checkbox"/>	
510	Silberstein, Peter	<input type="checkbox"/>	
511	Wellmann, Nora	<input type="checkbox"/>	
512	Gelster, Hans-Jürgen	<input type="checkbox"/>	
513	Beste, Marion	<input type="checkbox"/>	
514	Jäger, Jürgen	<input type="checkbox"/>	
515	Anling, Chantal	<input type="checkbox"/>	
516	Just, Herbert	<input type="checkbox"/>	
517	Laxus, Anita	<input type="checkbox"/>	
518	Öttinger, Hans-Gerd	<input type="checkbox"/>	
519	Cherif, Tatjana	<input type="checkbox"/>	
520	Wassermann, Michael	<input type="checkbox"/>	
521	Biemat, Graciela	<input type="checkbox"/>	
522	Malysek, Jürgen	<input type="checkbox"/>	
523	Romfeld, Jasmin	<input type="checkbox"/>	
524	Marek, Axel	<input type="checkbox"/>	
525	Rachow, Christiane	<input type="checkbox"/>	
526	Kille, Hans-Joachim	<input type="checkbox"/>	
527	Wellmann, Julia	<input type="checkbox"/>	
528	Preußner, Norbert	<input type="checkbox"/>	
529	Anling, Rosemarie	<input type="checkbox"/>	
530	Koppel, Christoph	<input type="checkbox"/>	
531	Runkel, Gisela	<input type="checkbox"/>	
532	Jakums, Sebastian	<input type="checkbox"/>	
533	Zell, Evelyn	<input type="checkbox"/>	
534	Ums, Franz	<input type="checkbox"/>	
535	Putzer, Wilfried	<input type="checkbox"/>	
536	Dyffert, Sven	<input type="checkbox"/>	

Tab. 1A:
Vorläufiges Endergebnis der Stadtverordnetenwahl 2011 nach Ortsbezirken

Ortsbezirk	Wahlberechtigte insg.	Wähler	ungültige Stimmzettel	gültige Stimmzettel	gültige Stimmen	CDU	SPD	FDP	GRÜNE
Mitte	14451	4965	240	4725	368732	70623	96605	22363	111388
in %		34,4	4,8	95,2		19,2	26,2	6,1	30,2
Nordost	17637	8567	414	8153	639993	234288	136148	53103	125901
in %		48,6	4,8	95,2		36,6	21,3	8,3	19,7
Südost	13823	6141	302	5839	454536	144194	115846	29167	102464
in %		44,4	4,9	95,1		31,7	25,5	6,4	22,5
Rheingauviertel, H.	13719	5027	272	4755	366508	84772	109136	16332	90895
in %		36,6	5,4	94,6		23,1	29,8	4,5	24,8
Klarenthal	7249	2604	174	2430	185057	63140	66707	7105	18959
in %		35,9	6,7	93,3		34,1	36,0	3,8	10,2
Westend, Bleichstraße	11279	3692	234	3458	267162	39649	66805	9460	91952
in %		32,7	6,3	93,7		14,8	25,0	3,5	34,4
Sonnenberg	6327	3261	148	3113	242691	104075	43797	22968	36428
in %		51,5	4,5	95,5		42,9	18,0	9,5	15,0
Bierstadt	9513	4431	243	4188	321896	126621	91737	13403	52243
in %		46,6	5,5	94,5		39,3	28,5	4,2	16,2
Erbenheim	6462	2448	212	2236	171901	59028	55711	7623	24235
in %		37,9	8,7	91,3		34,3	32,4	4,4	14,1
Biebrich	26473	10206	595	9611	734198	232999	231943	32755	123323
in %		38,6	5,8	94,2		31,7	31,6	4,5	16,8
Dotzheim	18558	7063	493	6570	506449	165986	160780	17893	89254
in %		38,1	7,0	93,0		32,8	31,7	3,5	17,6
Rambach	1810	914	63	851	66134	22346	21839	3210	12057
in %		50,5	6,9	93,1		33,8	33,0	4,9	18,2
Heßloch	581	414	18	396	30731	12027	11407	1206	3874
in %		71,3	4,3	95,7		39,1	37,1	3,9	12,6
Kloppenheim	1802	1035	44	991	75993	23243	28873	2532	14315
in %		57,4	4,3	95,7		30,6	38,0	3,3	18,8
Igstadt	1677	905	43	862	67747	23622	19843	2815	13924
in %		54,0	4,8	95,2		34,9	29,3	4,2	20,6
Nordenstadt	6169	2884	140	2744	212482	89921	59540	9411	34166
in %		46,7	4,9	95,1		42,3	28,0	4,4	16,1
Delkenheim	3815	1765	105	1660	128434	49795	47438	5231	14758
in %		46,3	5,9	94,1		38,8	36,9	4,1	11,5
Schierstein	7845	3351	205	3146	242978	81787	85500	8152	34175
in %		42,7	6,1	93,9		33,7	35,2	3,4	14,1
Frauenstein	1936	1109	77	1032	79693	33052	25819	4130	9497
in %		57,3	6,9	93,1		41,5	32,4	5,2	11,9
Naurod	3605	2122	75	2047	155758	75880	38694	5949	24449
in %		58,9	3,5	96,5		48,7	24,8	3,8	15,7
Auringen	2654	1488	55	1433	110968	42011	29286	4248	21979
in %		56,1	3,7	96,3		37,9	26,4	3,8	19,8
Medenbach	2029	888	56	832	64255	24310	23667	2418	7714
in %		43,8	6,3	93,7		37,8	36,8	3,8	12,0
Breckenheim	2741	1458	60	1398	107894	48002	31231	4379	14533
in %		53,2	4,1	95,9		44,5	28,9	4,1	13,5
Amöneburg	921	316	29	287	21498	7351	7611	1894	2141
in %		34,3	9,2	90,8		34,2	35,4	8,8	10,0
Kastel	8559	2845	197	2648	203347	54882	64648	8240	45663
in %		33,2	6,9	93,1		27,0	31,8	4,1	22,5
Kostheim	10107	3627	324	3303	252159	74426	87040	9571	41695
in %		35,9	8,9	91,1		29,5	34,5	3,8	16,5
Stadt	201742	83526	4818	78708	6079194	1988030	1757651	305558	1161982
in %		41,4	5,8	94,2		32,7	28,9	5,0	19,1

Quelle: Amt für Strategische Steuerung, Stadtforschung und Statistik

noch Tab. 1A:								
DIE LINKE	REP	BLW	BüSo	FW	BIG	PIRATEN	FNW	Ortsbezirk
25218	4646	13684	336	3389	1732	17226	1522	Mitte
6,8	1,3	3,7	0,1	0,9	0,5	4,7	0,4	in %
21787	6648	41845	401	5543	1370	11761	1198	Nordost
3,4	1,0	6,5	0,1	0,9	0,2	1,8	0,2	in %
15847	7268	20613	170	7235	1123	9042	1567	Südost
3,5	1,6	4,5	0,0	1,6	0,2	2,0	0,3	in %
25184	10047	12482	238	2486	1161	11129	2646	Rheingauviertel, H.
6,9	2,7	3,4	0,1	0,7	0,3	3,0	0,7	in %
8136	7519	6451	203	1302	1801	1792	1942	Klarenthal
4,4	4,1	3,5	0,1	0,7	1,0	1,0	1,0	in %
25157	3113	11604	163	2286	1339	13714	1920	Westend, Bleichstraße
9,4	1,2	4,3	0,1	0,9	0,5	5,1	0,7	in %
4205	2338	24922	152	1153	12	2170	471	Sonnenberg
1,7	1,0	10,3	0,1	0,5	0,0	0,9	0,2	in %
9767	6127	11822	312	3296	558	5062	948	Bierstadt
3,0	1,9	3,7	0,1	1,0	0,2	1,6	0,3	in %
8048	6055	4610	148	1996	1031	2687	729	Erbenheim
4,7	3,5	2,7	0,1	1,2	0,6	1,6	0,4	in %
28322	21416	29297	719	8424	4785	16225	3990	Biebrich
3,9	2,9	4,0	0,1	1,1	0,7	2,2	0,5	in %
23588	14365	15923	446	4781	2305	7958	3170	Dotzheim
4,7	2,8	3,1	0,1	0,9	0,5	1,6	0,6	in %
1031	1597	2423	30	578	31	961	31	Rambach
1,6	2,4	3,7	0,0	0,9	0,0	1,5	0,0	in %
111	748	698	x	243	x	415	2	Heßloch
0,4	2,4	2,3	x	0,8	x	1,4	0,0	in %
2009	1592	2271	22	211	29	876	20	Kloppenheim
2,6	2,1	3,0	0,0	0,3	0,0	1,2	0,0	in %
1095	2155	2677	14	639	177	705	81	Ilgstadt
1,6	3,2	4,0	0,0	0,9	0,3	1,0	0,1	in %
4639	4114	4628	33	2546	572	2803	109	Nordenstadt
2,2	1,9	2,2	0,0	1,2	0,3	1,3	0,1	in %
2997	2767	1744	86	1211	237	2023	147	Delkenheim
2,3	2,2	1,4	0,1	0,9	0,2	1,6	0,1	in %
7188	6557	7067	59	5674	199	5170	1450	Schierstein
3,0	2,7	2,9	0,0	2,3	0,1	2,1	0,6	in %
936	2811	1877	3	918	238	412	x	Frauenstein
1,2	3,5	2,4	0,0	1,2	0,3	0,5	x	in %
2059	2209	3543	31	980	283	1582	99	Naurod
1,3	1,4	2,3	0,0	0,6	0,2	1,0	0,1	in %
2850	1559	3780	33	3468	255	1300	199	Auringen
2,6	1,4	3,4	0,0	3,1	0,2	1,2	0,2	in %
1112	1921	1330	41	627	4	1095	16	Medenbach
1,7	3,0	2,1	0,1	1,0	0,0	1,7	0,0	in %
1241	1537	3706	84	1515	15	1566	85	Breckenheim
1,2	1,4	3,4	0,1	1,4	0,0	1,5	0,1	in %
589	637	251	4	169	393	436	22	Amöneburg
2,7	3,0	1,2	0,0	0,8	1,8	2,0	0,1	in %
10192	7956	1806	313	1632	1485	5287	1243	Kastel
5,0	3,9	0,9	0,2	0,8	0,7	2,6	0,6	in %
13900	8402	1670	247	8750	262	5635	561	Kostheim
5,5	3,3	0,7	0,1	3,5	0,1	2,2	0,2	in %
247208	136104	232724	4288	71052	21397	129032	24168	Stadt
4,1	2,2	3,8	0,1	1,2	0,4	2,1	0,4	in %

Tab. 2A:**Vorläufiges Endergebnis nach Ortsbezirken****mit den Veränderungen gegenüber der Stadtverordnetenwahl 2006,****geordnet nach der Höhe der Wahlbeteiligung**

Ortsbezirk	Wahlbeteiligung		CDU		SPD		FDP		GRÜNE		LINKE		REP		BLW	
	KW11 %	Diff. %-Pkt.	KW11 %	Diff. %-Pkt.	KW11 %	Diff. %-Pkt.	KW11 %	Diff. %-Pkt.	KW11 %	Diff. %-Pkt.	KW11 %	Diff. %-Pkt.	KW11 %	Diff. %-Pkt.	KW11 %	Diff. %-Pkt.
Heßloch	71,3	+1,4	39,1	-6,5	37,1	+4,5	3,9	-2,8	12,6	+6,5	0,4	+0,2	2,4	-2,9	2,3	-1,0
Naurod	58,9	-1,0	48,7	-4,3	24,8	-0,2	3,8	-4,8	15,7	+7,4	1,3	+0,5	1,4	-0,5	2,3	0,0
Kloppenheim	57,4	+3,2	30,6	-3,0	38,0	+2,6	3,3	-4,0	18,8	+4,0	2,6	+0,1	2,1	-1,1	3,0	+0,1
Frauenstein	57,3	+2,7	41,5	-0,5	32,4	-2,2	5,2	-2,4	11,9	+4,9	1,2	+0,8	3,5	-3,1	2,4	+1,2
Auringen	56,1	+0,5	37,9	-5,8	26,4	+0,8	3,8	-2,7	19,8	+6,1	2,6	+1,0	1,4	-2,1	3,4	-1,7
Igstadt	54,0	+3,8	34,9	-4,1	29,3	-3,1	4,2	-2,6	20,6	+8,4	1,6	-0,9	3,2	-1,2	4,0	+1,3
Breckenheim	53,2	+1,7	44,5	-0,7	28,9	+0,6	4,1	-4,9	13,5	+2,2	1,2	+0,5	1,4	-1,1	3,4	+0,7
Sonnenberg	51,5	+0,9	42,9	-1,9	18,0	-0,3	9,5	-6,7	15,0	+3,6	1,7	-0,2	1,0	-0,7	10,3	+4,9
Rambach	50,5	+2,8	33,8	-4,6	33,0	+1,8	4,9	-3,2	18,2	+5,9	1,6	-0,3	2,4	-2,1	3,7	+0,7
Nordost	48,6	+3,6	36,6	-3,0	21,3	+0,5	8,3	-6,2	19,7	+6,3	3,4	+0,6	1,0	-1,5	6,5	+0,5
Nordenstadt	46,7	+1,4	42,3	-3,1	28,0	-3,3	4,4	-3,9	16,1	+8,7	2,2	+0,9	1,9	-0,9	2,2	-0,9
Bierstadt	46,6	-0,3	39,3	-3,4	28,5	-0,4	4,2	-3,9	16,2	+6,0	3,0	+0,9	1,9	-2,6	3,7	+0,4
Delkenheim	46,3	+4,0	38,8	-1,9	36,9	+0,3	4,1	-4,1	11,5	+5,2	2,3	+1,4	2,2	-3,5	1,4	-0,2
Südost	44,4	+3,8	31,7	-3,8	25,5	-0,7	6,4	-5,1	22,5	+7,9	3,5	+0,2	1,6	-1,5	4,5	-0,8
Medenbach	43,8	+0,4	37,8	-4,8	36,8	-1,1	3,8	-1,9	12,0	+7,0	1,7	-0,1	3,0	-1,3	2,1	-0,1
Schierstein	42,7	+1,2	33,7	-2,9	35,2	-5,3	3,4	-1,6	14,1	+7,1	3,0	+0,6	2,7	-3,0	2,9	+0,5
Biebrich	38,6	+1,0	31,7	-2,8	31,6	-0,4	4,5	-4,8	16,8	+6,2	3,9	+0,9	2,9	-3,8	4,0	+0,5
Dotzheim	38,1	+1,6	32,8	-5,9	31,7	-0,1	3,5	-3,1	17,6	+7,2	4,7	+1,4	2,8	-2,9	3,1	0,0
Erbenheim	37,9	+0,2	34,3	-1,5	32,4	+0,2	4,4	-3,9	14,1	+6,0	4,7	+0,6	3,5	-3,5	2,7	-0,8
Rheingauviertel	36,6	+3,8	23,1	-4,7	29,8	-2,6	4,5	-2,9	24,8	+8,4	6,9	+1,3	2,7	-3,3	3,4	-0,2
Klarenthal	35,9	-0,9	34,1	-0,7	36,0	-0,6	3,8	-4,4	10,2	+4,1	4,4	+2,0	4,1	-3,3	3,5	-0,3
Kostheim	35,9	-2,6	29,5	-1,2	34,5	-1,7	3,8	-3,3	16,5	+8,7	5,5	+1,5	3,3	-8,5	0,7	-0,8
Mitte	34,4	+4,2	19,2	-3,3	26,2	-3,6	6,1	-3,6	30,2	+7,2	6,8	+0,4	1,3	-2,1	3,7	-0,8
Amöneburg	34,3	+3,3	34,2	+1,2	35,4	-10,1	8,8	+6,5	10,0	+6,4	2,7	-0,3	3,0	-5,9	1,2	-1,1
Kastel	33,2	-0,5	27,0	-2,8	31,8	-4,0	4,1	-1,9	22,5	+11,0	5,0	-0,7	3,9	-5,4	0,9	-0,2
Westend	32,7	+4,9	14,8	-2,7	25,0	-6,0	3,5	-3,4	34,4	+6,3	9,4	+1,3	1,2	-1,8	4,3	-0,5
Insgesamt	41,4	+1,8	32,7	-3,5	28,9	-1,3	5,0	-4,0	19,1	+7,0	4,1	+0,8	2,2	-2,8	3,8	+0,1

Quelle: Amt für Strategische Steuerung, Stadtforschung und Statistik



Tab. 3A:

Vorläufiges Endergebnis nach Ortsbezirken

mit den Veränderungen gegenüber der Stadtverordnetenwahl 2006,
geordnet nach der Höhe der Stimmenanteile für die CDU

Ortsbezirk	CDU ↓		SPD		FDP		GRÜNE		LINKE		REP		BLW		Wahlbeteiligung	
	KW11 %	Diff. %-Pkt.	KW11 %	Diff. %-Pkt.	KW11 %	Diff. %-Pkt.	KW11 %	Diff. %-Pkt.	KW11 %	Diff. %-Pkt.	KW11 %	Diff. %-Pkt.	KW11 %	Diff. %-Pkt.	KW11 %	Diff. %-Pkt.
Naurod	48,7	-4,3	24,8	-0,2	3,8	-4,8	15,7	+7,4	1,3	+0,5	1,4	-0,5	2,3	0,0	58,9	-1,0
Breckenheim	44,5	-0,7	28,9	+0,6	4,1	-4,9	13,5	+2,2	1,2	+0,5	1,4	-1,1	3,4	+0,7	53,2	+1,7
Sonnenberg	42,9	-1,9	18,0	-0,3	9,5	-6,7	15,0	+3,6	1,7	-0,2	1,0	-0,7	10,3	+4,9	51,5	+0,9
Nordenstadt	42,3	-3,1	28,0	-3,3	4,4	-3,9	16,1	+8,7	2,2	+0,9	1,9	-0,9	2,2	-0,9	46,7	+1,4
Frauenstein	41,5	-0,5	32,4	-2,2	5,2	-2,4	11,9	+4,9	1,2	+0,8	3,5	-3,1	2,4	+1,2	57,3	+2,7
Bierstadt	39,3	-3,4	28,5	-0,4	4,2	-3,9	16,2	+6,0	3,0	+0,9	1,9	-2,6	3,7	+0,4	46,6	-0,3
Heßloch	39,1	-6,5	37,1	+4,5	3,9	-2,8	12,6	+6,5	0,4	+0,2	2,4	-2,9	2,3	-1,0	71,3	+1,4
Delkenheim	38,8	-1,9	36,9	+0,3	4,1	-4,1	11,5	+5,2	2,3	+1,4	2,2	-3,5	1,4	-0,2	46,3	+4,0
Auringen	37,9	-5,8	26,4	+0,8	3,8	-2,7	19,8	+6,1	2,6	+1,0	1,4	-2,1	3,4	-1,7	56,1	+0,5
Medenbach	37,8	-4,8	36,8	-1,1	3,8	-1,9	12,0	+7,0	1,7	-0,1	3,0	-1,3	2,1	-0,1	43,8	+0,4
Nordost	36,6	-3,0	21,3	+0,5	8,3	-6,2	19,7	+6,3	3,4	+0,6	1,0	-1,5	6,5	+0,5	48,6	+3,6
Igstadt	34,9	-4,1	29,3	-3,1	4,2	-2,6	20,6	+8,4	1,6	-0,9	3,2	-1,2	4,0	+1,3	54,0	+3,8
Erbenheim	34,3	-1,5	32,4	+0,2	4,4	-3,9	14,1	+6,0	4,7	+0,6	3,5	-3,5	2,7	-0,8	37,9	+0,2
Amöneburg	34,2	+1,2	35,4	-10,1	8,8	+6,5	10,0	+6,4	2,7	-0,3	3,0	-5,9	1,2	-1,1	34,3	+3,3
Klarenthal	34,1	-0,7	36,0	-0,6	3,8	-4,4	10,2	+4,1	4,4	+2,0	4,1	-3,3	3,5	-0,3	35,9	-0,9
Rambach	33,8	-4,6	33,0	+1,8	4,9	-3,2	18,2	+5,9	1,6	-0,3	2,4	-2,1	3,7	+0,7	50,5	+2,8
Schierstein	33,7	-2,9	35,2	-5,3	3,4	-1,6	14,1	+7,1	3,0	+0,6	2,7	-3,0	2,9	+0,5	42,7	+1,2
Dotzheim	32,8	-5,9	31,7	-0,1	3,5	-3,1	17,6	+7,2	4,7	+1,4	2,8	-2,9	3,1	0,0	38,1	+1,6
Biebrich	31,7	-2,8	31,6	-0,4	4,5	-4,8	16,8	+6,2	3,9	+0,9	2,9	-3,8	4,0	+0,5	38,6	+1,0
Südost	31,7	-3,8	25,5	-0,7	6,4	-5,1	22,5	+7,9	3,5	+0,2	1,6	-1,5	4,5	-0,8	44,4	+3,8
Kloppenheim	30,6	-3,0	38,0	+2,6	3,3	-4,0	18,8	+4,0	2,6	+0,1	2,1	-1,1	3,0	+0,1	57,4	+3,2
Kostheim	29,5	-1,2	34,5	-1,7	3,8	-3,3	16,5	+8,7	5,5	+1,5	3,3	-8,5	0,7	-0,8	35,9	-2,6
Kastel	27,0	-2,8	31,8	-4,0	4,1	-1,9	22,5	+11,0	5,0	-0,7	3,9	-5,4	0,9	-0,2	33,2	-0,5
Rheingauviertel	23,1	-4,7	29,8	-2,6	4,5	-2,9	24,8	+8,4	6,9	+1,3	2,7	-3,3	3,4	-0,2	36,6	+3,8
Mitte	19,2	-3,3	26,2	-3,6	6,1	-3,6	30,2	+7,2	6,8	+0,4	1,3	-2,1	3,7	-0,8	34,4	+4,2
Westend	14,8	-2,7	25,0	-6,0	3,5	-3,4	34,4	+6,3	9,4	+1,3	1,2	-1,8	4,3	-0,5	32,7	+4,9
Insgesamt	32,7	-3,5	28,9	-1,3	5,0	-4,0	19,1	+7,0	4,1	+0,8	2,2	-2,8	3,8	+0,1	41,4	+1,8

Quelle: Amt für Strategische Steuerung, Stadtforschung und Statistik



Tab. 4A:**Vorläufiges Endergebnis nach Ortsbezirken****mit den Veränderungen gegenüber der Stadtverordnetenwahl 2006,
geordnet nach der Höhe der Stimmenanteile für die SPD**

Ortsbezirk	CDU		SPD ↓		FDP		GRÜNE		LINKE		REP		BLW		Wahlbeteiligung	
	KW11 %	Diff. %-Pkt.	KW11 %	Diff. %-Pkt.	KW11 %	Diff. %-Pkt.	KW11 %	Diff. %-Pkt.	KW11 %	Diff. %-Pkt.	KW11 %	Diff. %-Pkt.	KW11 %	Diff. %-Pkt.	KW11 %	Diff. %-Pkt.
Kloppenheim	30,6	-3,0	38,0	+2,6	3,3	-4,0	18,8	+4,0	2,6	+0,1	2,1	-1,1	3,0	+0,1	57,4	+3,2
Heflöch	39,1	-6,5	37,1	+4,5	3,9	-2,8	12,6	+6,5	0,4	+0,2	2,4	-2,9	2,3	-1,0	71,3	+1,4
Delkenheim	38,8	-1,9	36,9	+0,3	4,1	-4,1	11,5	+5,2	2,3	+1,4	2,2	-3,5	1,4	-0,2	46,3	+4,0
Medenbach	37,8	-4,8	36,8	-1,1	3,8	-1,9	12,0	+7,0	1,7	-0,1	3,0	-1,3	2,1	-0,1	43,8	+0,4
Klarenthal	34,1	-0,7	36,0	-0,6	3,8	-4,4	10,2	+4,1	4,4	+2,0	4,1	-3,3	3,5	-0,3	35,9	-0,9
Amöneburg	34,2	+1,2	35,4	-10,1	8,8	+6,5	10,0	+6,4	2,7	-0,3	3,0	-5,9	1,2	-1,1	34,3	+3,3
Schierstein	33,7	-2,9	35,2	-5,3	3,4	-1,6	14,1	+7,1	3,0	+0,6	2,7	-3,0	2,9	+0,5	42,7	+1,2
Kostheim	29,5	-1,2	34,5	-1,7	3,8	-3,3	16,5	+8,7	5,5	+1,5	3,3	-8,5	0,7	-0,8	35,9	-2,6
Rambach	33,8	-4,6	33,0	+1,8	4,9	-3,2	18,2	+5,9	1,6	-0,3	2,4	-2,1	3,7	+0,7	50,5	+2,8
Erbenheim	34,3	-1,5	32,4	+0,2	4,4	-3,9	14,1	+6,0	4,7	+0,6	3,5	-3,5	2,7	-0,8	37,9	+0,2
Frauenstein	41,5	-0,5	32,4	-2,2	5,2	-2,4	11,9	+4,9	1,2	+0,8	3,5	-3,1	2,4	+1,2	57,3	+2,7
Kastel	27,0	-2,8	31,8	-4,0	4,1	-1,9	22,5	+11,0	5,0	-0,7	3,9	-5,4	0,9	-0,2	33,2	-0,5
Dotzheim	32,8	-5,9	31,7	-0,1	3,5	-3,1	17,6	+7,2	4,7	+1,4	2,8	-2,9	3,1	0,0	38,1	+1,6
Biebrich	31,7	-2,8	31,6	-0,4	4,5	-4,8	16,8	+6,2	3,9	+0,9	2,9	-3,8	4,0	+0,5	38,6	+1,0
Rheingauviertel	23,1	-4,7	29,8	-2,6	4,5	-2,9	24,8	+8,4	6,9	+1,3	2,7	-3,3	3,4	-0,2	36,6	+3,8
Igstadt	34,9	-4,1	29,3	-3,1	4,2	-2,6	20,6	+8,4	1,6	-0,9	3,2	-1,2	4,0	+1,3	54,0	+3,8
Breckenheim	44,5	-0,7	28,9	+0,6	4,1	-4,9	13,5	+2,2	1,2	+0,5	1,4	-1,1	3,4	+0,7	53,2	+1,7
Bierstadt	39,3	-3,4	28,5	-0,4	4,2	-3,9	16,2	+6,0	3,0	+0,9	1,9	-2,6	3,7	+0,4	46,6	-0,3
Nordenstadt	42,3	-3,1	28,0	-3,3	4,4	-3,9	16,1	+8,7	2,2	+0,9	1,9	-0,9	2,2	-0,9	46,7	+1,4
Auringen	37,9	-5,8	26,4	+0,8	3,8	-2,7	19,8	+6,1	2,6	+1,0	1,4	-2,1	3,4	-1,7	56,1	+0,5
Mitte	19,2	-3,3	26,2	-3,6	6,1	-3,6	30,2	+7,2	6,8	+0,4	1,3	-2,1	3,7	-0,8	34,4	+4,2
Südost	31,7	-3,8	25,5	-0,7	6,4	-5,1	22,5	+7,9	3,5	+0,2	1,6	-1,5	4,5	-0,8	44,4	+3,8
Westend	14,8	-2,7	25,0	-6,0	3,5	-3,4	34,4	+6,3	9,4	+1,3	1,2	-1,8	4,3	-0,5	32,7	+4,9
Naurod	48,7	-4,3	24,8	-0,2	3,8	-4,8	15,7	+7,4	1,3	+0,5	1,4	-0,5	2,3	0,0	58,9	-1,0
Nordost	36,6	-3,0	21,3	+0,5	8,3	-6,2	19,7	+6,3	3,4	+0,6	1,0	-1,5	6,5	+0,5	48,6	+3,6
Sonnenberg	42,9	-1,9	18,0	-0,3	9,5	-6,7	15,0	+3,6	1,7	-0,2	1,0	-0,7	10,3	+4,9	51,5	+0,9
Insgesamt	32,7	-3,5	28,9	-1,3	5,0	-4,0	19,1	+7,0	4,1	+0,8	2,2	-2,8	3,8	+0,1	41,4	+1,8

Quelle: Amt für Strategische Steuerung, Stadtforschung und Statistik



Tab. 5A:

Vorläufiges Endergebnis nach Ortsbezirken

mit den Veränderungen gegenüber der Stadtverordnetenwahl 2006,
geordnet nach der Höhe der Stimmenanteile für die FDP

Ortsbezirk	CDU		SPD		FDP ↓		GRÜNE		LINKE		REP		BLW		Wahlbeteiligung	
	KW11 %	Diff. %-Pkt.	KW11 %	Diff. %-Pkt.	KW11 %	Diff. %-Pkt.	KW11 %	Diff. %-Pkt.	KW11 %	Diff. %-Pkt.	KW11 %	Diff. %-Pkt.	KW11 %	Diff. %-Pkt.	KW11 %	Diff. %-Pkt.
Sonnenberg	42,9	-1,9	18,0	-0,3	9,5	-6,7	15,0	+3,6	1,7	-0,2	1,0	-0,7	10,3	+4,9	51,5	+0,9
Amöneburg	34,2	+1,2	35,4	-10,1	8,8	+6,5	10,0	+6,4	2,7	-0,3	3,0	-5,9	1,2	-1,1	34,3	+3,3
Nordost	36,6	-3,0	21,3	+0,5	8,3	-6,2	19,7	+6,3	3,4	+0,6	1,0	-1,5	6,5	+0,5	48,6	+3,6
Südost	31,7	-3,8	25,5	-0,7	6,4	-5,1	22,5	+7,9	3,5	+0,2	1,6	-1,5	4,5	-0,8	44,4	+3,8
Mitte	19,2	-3,3	26,2	-3,6	6,1	-3,6	30,2	+7,2	6,8	+0,4	1,3	-2,1	3,7	-0,8	34,4	+4,2
Frauenstein	41,5	-0,5	32,4	-2,2	5,2	-2,4	11,9	+4,9	1,2	+0,8	3,5	-3,1	2,4	+1,2	57,3	+2,7
Rambach	33,8	-4,6	33,0	+1,8	4,9	-3,2	18,2	+5,9	1,6	-0,3	2,4	-2,1	3,7	+0,7	50,5	+2,8
Biebrich	31,7	-2,8	31,6	-0,4	4,5	-4,8	16,8	+6,2	3,9	+0,9	2,9	-3,8	4,0	+0,5	38,6	+1,0
Rheingauviertel	23,1	-4,7	29,8	-2,6	4,5	-2,9	24,8	+8,4	6,9	+1,3	2,7	-3,3	3,4	-0,2	36,6	+3,8
Erbenheim	34,3	-1,5	32,4	+0,2	4,4	-3,9	14,1	+6,0	4,7	+0,6	3,5	-3,5	2,7	-0,8	37,9	+0,2
Nordenstadt	42,3	-3,1	28,0	-3,3	4,4	-3,9	16,1	+8,7	2,2	+0,9	1,9	-0,9	2,2	-0,9	46,7	+1,4
Bierstadt	39,3	-3,4	28,5	-0,4	4,2	-3,9	16,2	+6,0	3,0	+0,9	1,9	-2,6	3,7	+0,4	46,6	-0,3
Igstadt	34,9	-4,1	29,3	-3,1	4,2	-2,6	20,6	+8,4	1,6	-0,9	3,2	-1,2	4,0	+1,3	54,0	+3,8
Delkenheim	38,8	-1,9	36,9	+0,3	4,1	-4,1	11,5	+5,2	2,3	+1,4	2,2	-3,5	1,4	-0,2	46,3	+4,0
Breckenheim	44,5	-0,7	28,9	+0,6	4,1	-4,9	13,5	+2,2	1,2	+0,5	1,4	-1,1	3,4	+0,7	53,2	+1,7
Kastel	27,0	-2,8	31,8	-4,0	4,1	-1,9	22,5	+11,0	5,0	-0,7	3,9	-5,4	0,9	-0,2	33,2	-0,5
Heßloch	39,1	-6,5	37,1	+4,5	3,9	-2,8	12,6	+6,5	0,4	+0,2	2,4	-2,9	2,3	-1,0	71,3	+1,4
Klarenthal	34,1	-0,7	36,0	-0,6	3,8	-4,4	10,2	+4,1	4,4	+2,0	4,1	-3,3	3,5	-0,3	35,9	-0,9
Auringen	37,9	-5,8	26,4	+0,8	3,8	-2,7	19,8	+6,1	2,6	+1,0	1,4	-2,1	3,4	-1,7	56,1	+0,5
Naurod	48,7	-4,3	24,8	-0,2	3,8	-4,8	15,7	+7,4	1,3	+0,5	1,4	-0,5	2,3	0,0	58,9	-1,0
Kostheim	29,5	-1,2	34,5	-1,7	3,8	-3,3	16,5	+8,7	5,5	+1,5	3,3	-8,5	0,7	-0,8	35,9	-2,6
Medenbach	37,8	-4,8	36,8	-1,1	3,8	-1,9	12,0	+7,0	1,7	-0,1	3,0	-1,3	2,1	-0,1	43,8	+0,4
Westend	14,8	-2,7	25,0	-6,0	3,5	-3,4	34,4	+6,3	9,4	+1,3	1,2	-1,8	4,3	-0,5	32,7	+4,9
Dotzheim	32,8	-5,9	31,7	-0,1	3,5	-3,1	17,6	+7,2	4,7	+1,4	2,8	-2,9	3,1	0,0	38,1	+1,6
Schierstein	33,7	-2,9	35,2	-5,3	3,4	-1,6	14,1	+7,1	3,0	+0,6	2,7	-3,0	2,9	+0,5	42,7	+1,2
Kloppenheim	30,6	-3,0	38,0	+2,6	3,3	-4,0	18,8	+4,0	2,6	+0,1	2,1	-1,1	3,0	+0,1	57,4	+3,2
Insgesamt	32,7	-3,5	28,9	-1,3	5,0	-4,0	19,1	+7,0	4,1	+0,8	2,2	-2,8	3,8	+0,1	41,4	+1,8

Quelle: Amt für Strategische Steuerung, Stadtforschung und Statistik



Tab. 6A:**Vorläufiges Endergebnis nach Ortsbezirken****mit den Veränderungen gegenüber der Stadtverordnetenwahl 2006,
geordnet nach der Höhe der Stimmenanteile für DIE GRÜNEN**

Ortsbezirk	CDU		SPD		FDP		GRÜNE ↓		LINKE		REP		BLW		Wahlbeteiligung	
	KW11 %	Diff. %-Pkt.	KW11 %	Diff. %-Pkt.	KW11 %	Diff. %-Pkt.	KW11 %	Diff. %-Pkt.	KW11 %	Diff. %-Pkt.	KW11 %	Diff. %-Pkt.	KW11 %	Diff. %-Pkt.	KW11 %	Diff. %-Pkt.
Westend	14,8	-2,7	25,0	-6,0	3,5	-3,4	34,4	+6,3	9,4	+1,3	1,2	-1,8	4,3	-0,5	32,7	+4,9
Mitte	19,2	-3,3	26,2	-3,6	6,1	-3,6	30,2	+7,2	6,8	+0,4	1,3	-2,1	3,7	-0,8	34,4	+4,2
Rheingauviertel	23,1	-4,7	29,8	-2,6	4,5	-2,9	24,8	+8,4	6,9	+1,3	2,7	-3,3	3,4	-0,2	36,6	+3,8
Südost	31,7	-3,8	25,5	-0,7	6,4	-5,1	22,5	+7,9	3,5	+0,2	1,6	-1,5	4,5	-0,8	44,4	+3,8
Kastel	27,0	-2,8	31,8	-4,0	4,1	-1,9	22,5	+11,0	5,0	-0,7	3,9	-5,4	0,9	-0,2	33,2	-0,5
Igstadt	34,9	-4,1	29,3	-3,1	4,2	-2,6	20,6	+8,4	1,6	-0,9	3,2	-1,2	4,0	+1,3	54,0	+3,8
Auringen	37,9	-5,8	26,4	+0,8	3,8	-2,7	19,8	+6,1	2,6	+1,0	1,4	-2,1	3,4	-1,7	56,1	+0,5
Nordost	36,6	-3,0	21,3	+0,5	8,3	-6,2	19,7	+6,3	3,4	+0,6	1,0	-1,5	6,5	+0,5	48,6	+3,6
Kloppenheim	30,6	-3,0	38,0	+2,6	3,3	-4,0	18,8	+4,0	2,6	+0,1	2,1	-1,1	3,0	+0,1	57,4	+3,2
Rambach	33,8	-4,6	33,0	+1,8	4,9	-3,2	18,2	+5,9	1,6	-0,3	2,4	-2,1	3,7	+0,7	50,5	+2,8
Dotzheim	32,8	-5,9	31,7	-0,1	3,5	-3,1	17,6	+7,2	4,7	+1,4	2,8	-2,9	3,1	0,0	38,1	+1,6
Biebrich	31,7	-2,8	31,6	-0,4	4,5	-4,8	16,8	+6,2	3,9	+0,9	2,9	-3,8	4,0	+0,5	38,6	+1,0
Kostheim	29,5	-1,2	34,5	-1,7	3,8	-3,3	16,5	+8,7	5,5	+1,5	3,3	-8,5	0,7	-0,8	35,9	-2,6
Bierstadt	39,3	-3,4	28,5	-0,4	4,2	-3,9	16,2	+6,0	3,0	+0,9	1,9	-2,6	3,7	+0,4	46,6	-0,3
Nordenstadt	42,3	-3,1	28,0	-3,3	4,4	-3,9	16,1	+8,7	2,2	+0,9	1,9	-0,9	2,2	-0,9	46,7	+1,4
Naurod	48,7	-4,3	24,8	-0,2	3,8	-4,8	15,7	+7,4	1,3	+0,5	1,4	-0,5	2,3	0,0	58,9	-1,0
Sonnenberg	42,9	-1,9	18,0	-0,3	9,5	-6,7	15,0	+3,6	1,7	-0,2	1,0	-0,7	10,3	+4,9	51,5	+0,9
Erbenheim	34,3	-1,5	32,4	+0,2	4,4	-3,9	14,1	+6,0	4,7	+0,6	3,5	-3,5	2,7	-0,8	37,9	+0,2
Schierstein	33,7	-2,9	35,2	-5,3	3,4	-1,6	14,1	+7,1	3,0	+0,6	2,7	-3,0	2,9	+0,5	42,7	+1,2
Breckenheim	44,5	-0,7	28,9	+0,6	4,1	-4,9	13,5	+2,2	1,2	+0,5	1,4	-1,1	3,4	+0,7	53,2	+1,7
Heßloch	39,1	-6,5	37,1	+4,5	3,9	-2,8	12,6	+6,5	0,4	+0,2	2,4	-2,9	2,3	-1,0	71,3	+1,4
Medenbach	37,8	-4,8	36,8	-1,1	3,8	-1,9	12,0	+7,0	1,7	-0,1	3,0	-1,3	2,1	-0,1	43,8	+0,4
Frauenstein	41,5	-0,5	32,4	-2,2	5,2	-2,4	11,9	+4,9	1,2	+0,8	3,5	-3,1	2,4	+1,2	57,3	+2,7
Delkenheim	38,8	-1,9	36,9	+0,3	4,1	-4,1	11,5	+5,2	2,3	+1,4	2,2	-3,5	1,4	-0,2	46,3	+4,0
Klarenthal	34,1	-0,7	36,0	-0,6	3,8	-4,4	10,2	+4,1	4,4	+2,0	4,1	-3,3	3,5	-0,3	35,9	-0,9
Amöneburg	34,2	+1,2	35,4	-10,1	8,8	+6,5	10,0	+6,4	2,7	-0,3	3,0	-5,9	1,2	-1,1	34,3	+3,3
Insgesamt	32,7	-3,5	28,9	-1,3	5,0	-4,0	19,1	+7,0	4,1	+0,8	2,2	-2,8	3,8	+0,1	41,4	+1,8

Quelle: Amt für Strategische Steuerung, Stadtforschung und Statistik



Tab. 7A:

**Vorläufiges Endergebnis nach Ortsbezirken
mit den Veränderungen gegenüber der Stadtverordnetenwahl 2006,
geordnet nach der Höhe der Stimmenanteile für DIE LINKE**

Ortsbezirk	CDU		SPD		FDP		GRÜNE		LINKE ↓		REP		BLW		Wahlbeteiligung	
	KW11 %	Diff. %-Pkt.	KW11 %	Diff. %-Pkt.	KW11 %	Diff. %-Pkt.	KW11 %	Diff. %-Pkt.	KW11 %	Diff. %-Pkt.	KW11 %	Diff. %-Pkt.	KW11 %	Diff. %-Pkt.	KW11 %	Diff. %-Pkt.
Westend	14,8	-2,7	25,0	-6,0	3,5	-3,4	34,4	+6,3	9,4	+1,3	1,2	-1,8	4,3	-0,5	32,7	+4,9
Rheingauviertel	23,1	-4,7	29,8	-2,6	4,5	-2,9	24,8	+8,4	6,9	+1,3	2,7	-3,3	3,4	-0,2	36,6	+3,8
Mitte	19,2	-3,3	26,2	-3,6	6,1	-3,6	30,2	+7,2	6,8	+0,4	1,3	-2,1	3,7	-0,8	34,4	+4,2
Kostheim	29,5	-1,2	34,5	-1,7	3,8	-3,3	16,5	+8,7	5,5	+1,5	3,3	-8,5	0,7	-0,8	35,9	-2,6
Kastel	27,0	-2,8	31,8	-4,0	4,1	-1,9	22,5	+11,0	5,0	-0,7	3,9	-5,4	0,9	-0,2	33,2	-0,5
Erbenheim	34,3	-1,5	32,4	+0,2	4,4	-3,9	14,1	+6,0	4,7	+0,6	3,5	-3,5	2,7	-0,8	37,9	+0,2
Dotzheim	32,8	-5,9	31,7	-0,1	3,5	-3,1	17,6	+7,2	4,7	+1,4	2,8	-2,9	3,1	0,0	38,1	+1,6
Klarenthal	34,1	-0,7	36,0	-0,6	3,8	-4,4	10,2	+4,1	4,4	+2,0	4,1	-3,3	3,5	-0,3	35,9	-0,9
Biebrich	31,7	-2,8	31,6	-0,4	4,5	-4,8	16,8	+6,2	3,9	+0,9	2,9	-3,8	4,0	+0,5	38,6	+1,0
Südost	31,7	-3,8	25,5	-0,7	6,4	-5,1	22,5	+7,9	3,5	+0,2	1,6	-1,5	4,5	-0,8	44,4	+3,8
Nordost	36,6	-3,0	21,3	+0,5	8,3	-6,2	19,7	+6,3	3,4	+0,6	1,0	-1,5	6,5	+0,5	48,6	+3,6
Bierstadt	39,3	-3,4	28,5	-0,4	4,2	-3,9	16,2	+6,0	3,0	+0,9	1,9	-2,6	3,7	+0,4	46,6	-0,3
Schierstein	33,7	-2,9	35,2	-5,3	3,4	-1,6	14,1	+7,1	3,0	+0,6	2,7	-3,0	2,9	+0,5	42,7	+1,2
Amöneburg	34,2	+1,2	35,4	-10,1	8,8	+6,5	10,0	+6,4	2,7	-0,3	3,0	-5,9	1,2	-1,1	34,3	+3,3
Kloppenheim	30,6	-3,0	38,0	+2,6	3,3	-4,0	18,8	+4,0	2,6	+0,1	2,1	-1,1	3,0	+0,1	57,4	+3,2
Auringen	37,9	-5,8	26,4	+0,8	3,8	-2,7	19,8	+6,1	2,6	+1,0	1,4	-2,1	3,4	-1,7	56,1	+0,5
Delkenheim	38,8	-1,9	36,9	+0,3	4,1	-4,1	11,5	+5,2	2,3	+1,4	2,2	-3,5	1,4	-0,2	46,3	+4,0
Nordenstadt	42,3	-3,1	28,0	-3,3	4,4	-3,9	16,1	+8,7	2,2	+0,9	1,9	-0,9	2,2	-0,9	46,7	+1,4
Sonnenberg	42,9	-1,9	18,0	-0,3	9,5	-6,7	15,0	+3,6	1,7	-0,2	1,0	-0,7	10,3	+4,9	51,5	+0,9
Medenbach	37,8	-4,8	36,8	-1,1	3,8	-1,9	12,0	+7,0	1,7	-0,1	3,0	-1,3	2,1	-0,1	43,8	+0,4
Igstadt	34,9	-4,1	29,3	-3,1	4,2	-2,6	20,6	+8,4	1,6	-0,9	3,2	-1,2	4,0	+1,3	54,0	+3,8
Rambach	33,8	-4,6	33,0	+1,8	4,9	-3,2	18,2	+5,9	1,6	-0,3	2,4	-2,1	3,7	+0,7	50,5	+2,8
Naurod	48,7	-4,3	24,8	-0,2	3,8	-4,8	15,7	+7,4	1,3	+0,5	1,4	-0,5	2,3	0,0	58,9	-1,0
Frauenstein	41,5	-0,5	32,4	-2,2	5,2	-2,4	11,9	+4,9	1,2	+0,8	3,5	-3,1	2,4	+1,2	57,3	+2,7
Breckenheim	44,5	-0,7	28,9	+0,6	4,1	-4,9	13,5	+2,2	1,2	+0,5	1,4	-1,1	3,4	+0,7	53,2	+1,7
Heßloch	39,1	-6,5	37,1	+4,5	3,9	-2,8	12,6	+6,5	0,4	+0,2	2,4	-2,9	2,3	-1,0	71,3	+1,4
Insgesamt	32,7	-3,5	28,9	-1,3	5,0	-4,0	19,1	+7,0	4,1	+0,8	2,2	-2,8	3,8	+0,1	41,4	+1,8

Quelle: Amt für Strategische Steuerung, Stadtforschung und Statistik



Tab. 8A:**Vorläufiges Endergebnis nach Ortsbezirken
mit den Veränderungen gegenüber der Stadtverordnetenwahl 2006,
geordnet nach der Höhe der Stimmenanteile für die REP**

Ortsbezirk	CDU		SPD		FDP		GRÜNE		LINKE		REP ↓		BLW		Wahlbeteiligung	
	KW11 %	Diff. %-Pkt.	KW11 %	Diff. %-Pkt.	KW11 %	Diff. %-Pkt.	KW11 %	Diff. %-Pkt.	KW11 %	Diff. %-Pkt.	KW11 %	Diff. %-Pkt.	KW11 %	Diff. %-Pkt.	KW11 %	Diff. %-Pkt.
Klarenthal	34,1	-0,7	36,0	-0,6	3,8	-4,4	10,2	+4,1	4,4	+2,0	4,1	-3,3	3,5	-0,3	35,9	-0,9
Kastel	27,0	-2,8	31,8	-4,0	4,1	-1,9	22,5	+11,0	5,0	-0,7	3,9	-5,4	0,9	-0,2	33,2	-0,5
Frauenstein	41,5	-0,5	32,4	-2,2	5,2	-2,4	11,9	+4,9	1,2	+0,8	3,5	-3,1	2,4	+1,2	57,3	+2,7
Erbenheim	34,3	-1,5	32,4	+0,2	4,4	-3,9	14,1	+6,0	4,7	+0,6	3,5	-3,5	2,7	-0,8	37,9	+0,2
Kostheim	29,5	-1,2	34,5	-1,7	3,8	-3,3	16,5	+8,7	5,5	+1,5	3,3	-8,5	0,7	-0,8	35,9	-2,6
Igstadt	34,9	-4,1	29,3	-3,1	4,2	-2,6	20,6	+8,4	1,6	-0,9	3,2	-1,2	4,0	+1,3	54,0	+3,8
Medenbach	37,8	-4,8	36,8	-1,1	3,8	-1,9	12,0	+7,0	1,7	-0,1	3,0	-1,3	2,1	-0,1	43,8	+0,4
Amöneburg	34,2	+1,2	35,4	-10,1	8,8	+6,5	10,0	+6,4	2,7	-0,3	3,0	-5,9	1,2	-1,1	34,3	+3,3
Biebrich	31,7	-2,8	31,6	-0,4	4,5	-4,8	16,8	+6,2	3,9	+0,9	2,9	-3,8	4,0	+0,5	38,6	+1,0
Dotzheim	32,8	-5,9	31,7	-0,1	3,5	-3,1	17,6	+7,2	4,7	+1,4	2,8	-2,9	3,1	0,0	38,1	+1,6
Rheingauviertel	23,1	-4,7	29,8	-2,6	4,5	-2,9	24,8	+8,4	6,9	+1,3	2,7	-3,3	3,4	-0,2	36,6	+3,8
Schierstein	33,7	-2,9	35,2	-5,3	3,4	-1,6	14,1	+7,1	3,0	+0,6	2,7	-3,0	2,9	+0,5	42,7	+1,2
Heßloch	39,1	-6,5	37,1	+4,5	3,9	-2,8	12,6	+6,5	0,4	+0,2	2,4	-2,9	2,3	-1,0	71,3	+1,4
Rambach	33,8	-4,6	33,0	+1,8	4,9	-3,2	18,2	+5,9	1,6	-0,3	2,4	-2,1	3,7	+0,7	50,5	+2,8
Delkenheim	38,8	-1,9	36,9	+0,3	4,1	-4,1	11,5	+5,2	2,3	+1,4	2,2	-3,5	1,4	-0,2	46,3	+4,0
Kloppenheim	30,6	-3,0	38,0	+2,6	3,3	-4,0	18,8	+4,0	2,6	+0,1	2,1	-1,1	3,0	+0,1	57,4	+3,2
Nordenstadt	42,3	-3,1	28,0	-3,3	4,4	-3,9	16,1	+8,7	2,2	+0,9	1,9	-0,9	2,2	-0,9	46,7	+1,4
Bierstadt	39,3	-3,4	28,5	-0,4	4,2	-3,9	16,2	+6,0	3,0	+0,9	1,9	-2,6	3,7	+0,4	46,6	-0,3
Südost	31,7	-3,8	25,5	-0,7	6,4	-5,1	22,5	+7,9	3,5	+0,2	1,6	-1,5	4,5	-0,8	44,4	+3,8
Breckenheim	44,5	-0,7	28,9	+0,6	4,1	-4,9	13,5	+2,2	1,2	+0,5	1,4	-1,1	3,4	+0,7	53,2	+1,7
Naurod	48,7	-4,3	24,8	-0,2	3,8	-4,8	15,7	+7,4	1,3	+0,5	1,4	-0,5	2,3	0,0	58,9	-1,0
Auringen	37,9	-5,8	26,4	+0,8	3,8	-2,7	19,8	+6,1	2,6	+1,0	1,4	-2,1	3,4	-1,7	56,1	+0,5
Mitte	19,2	-3,3	26,2	-3,6	6,1	-3,6	30,2	+7,2	6,8	+0,4	1,3	-2,1	3,7	-0,8	34,4	+4,2
Westend	14,8	-2,7	25,0	-6,0	3,5	-3,4	34,4	+6,3	9,4	+1,3	1,2	-1,8	4,3	-0,5	32,7	+4,9
Nordost	36,6	-3,0	21,3	+0,5	8,3	-6,2	19,7	+6,3	3,4	+0,6	1,0	-1,5	6,5	+0,5	48,6	+3,6
Sonnenberg	42,9	-1,9	18,0	-0,3	9,5	-6,7	15,0	+3,6	1,7	-0,2	1,0	-0,7	10,3	+4,9	51,5	+0,9
Insgesamt	32,7	-3,5	28,9	-1,3	5,0	-4,0	19,1	+7,0	4,1	+0,8	2,2	-2,8	3,8	+0,1	41,4	+1,8

Quelle: Amt für Strategische Steuerung, Stadtforschung und Statistik



Tab. 9A:

Vorläufiges Endergebnis nach Ortsbezirken

mit den Veränderungen gegenüber der Stadtverordnetenwahl 2006,

geordnet nach der Höhe der Stimmenanteile für die BLW

Ortsbezirk	CDU		SPD		FDP		GRÜNE		LINKE		REP		BLW ↓		Wahlbeteiligung	
	KW11 %	Diff. %-Pkt.	KW11 %	Diff. %-Pkt.	KW11 %	Diff. %-Pkt.	KW11 %	Diff. %-Pkt.	KW11 %	Diff. %-Pkt.	KW11 %	Diff. %-Pkt.	KW11 %	Diff. %-Pkt.	KW11 %	Diff. %-Pkt.
Sonnenberg	42,9	-1,9	18,0	-0,3	9,5	-6,7	15,0	+3,6	1,7	-0,2	1,0	-0,7	10,3	+4,9	51,5	+0,9
Nordost	36,6	-3,0	21,3	+0,5	8,3	-6,2	19,7	+6,3	3,4	+0,6	1,0	-1,5	6,5	+0,5	48,6	+3,6
Südost	31,7	-3,8	25,5	-0,7	6,4	-5,1	22,5	+7,9	3,5	+0,2	1,6	-1,5	4,5	-0,8	44,4	+3,8
Westend	14,8	-2,7	25,0	-6,0	3,5	-3,4	34,4	+6,3	9,4	+1,3	1,2	-1,8	4,3	-0,5	32,7	+4,9
Biebrich	31,7	-2,8	31,6	-0,4	4,5	-4,8	16,8	+6,2	3,9	+0,9	2,9	-3,8	4,0	+0,5	38,6	+1,0
Igstadt	34,9	-4,1	29,3	-3,1	4,2	-2,6	20,6	+8,4	1,6	-0,9	3,2	-1,2	4,0	+1,3	54,0	+3,8
Mitte	19,2	-3,3	26,2	-3,6	6,1	-3,6	30,2	+7,2	6,8	+0,4	1,3	-2,1	3,7	-0,8	34,4	+4,2
Bierstadt	39,3	-3,4	28,5	-0,4	4,2	-3,9	16,2	+6,0	3,0	+0,9	1,9	-2,6	3,7	+0,4	46,6	-0,3
Rambach	33,8	-4,6	33,0	+1,8	4,9	-3,2	18,2	+5,9	1,6	-0,3	2,4	-2,1	3,7	+0,7	50,5	+2,8
Klarenthal	34,1	-0,7	36,0	-0,6	3,8	-4,4	10,2	+4,1	4,4	+2,0	4,1	-3,3	3,5	-0,3	35,9	-0,9
Breckenheim	44,5	-0,7	28,9	+0,6	4,1	-4,9	13,5	+2,2	1,2	+0,5	1,4	-1,1	3,4	+0,7	53,2	+1,7
Auringen	37,9	-5,8	26,4	+0,8	3,8	-2,7	19,8	+6,1	2,6	+1,0	1,4	-2,1	3,4	-1,7	56,1	+0,5
Rheingauviertel	23,1	-4,7	29,8	-2,6	4,5	-2,9	24,8	+8,4	6,9	+1,3	2,7	-3,3	3,4	-0,2	36,6	+3,8
Dotzheim	32,8	-5,9	31,7	-0,1	3,5	-3,1	17,6	+7,2	4,7	+1,4	2,8	-2,9	3,1	0,0	38,1	+1,6
Kloppenheim	30,6	-3,0	38,0	+2,6	3,3	-4,0	18,8	+4,0	2,6	+0,1	2,1	-1,1	3,0	+0,1	57,4	+3,2
Schierstein	33,7	-2,9	35,2	-5,3	3,4	-1,6	14,1	+7,1	3,0	+0,6	2,7	-3,0	2,9	+0,5	42,7	+1,2
Erbenheim	34,3	-1,5	32,4	+0,2	4,4	-3,9	14,1	+6,0	4,7	+0,6	3,5	-3,5	2,7	-0,8	37,9	+0,2
Frauenstein	41,5	-0,5	32,4	-2,2	5,2	-2,4	11,9	+4,9	1,2	+0,8	3,5	-3,1	2,4	+1,2	57,3	+2,7
Naurod	48,7	-4,3	24,8	-0,2	3,8	-4,8	15,7	+7,4	1,3	+0,5	1,4	-0,5	2,3	0,0	58,9	-1,0
Heflöch	39,1	-6,5	37,1	+4,5	3,9	-2,8	12,6	+6,5	0,4	+0,2	2,4	-2,9	2,3	-1,0	71,3	+1,4
Nordenstadt	42,3	-3,1	28,0	-3,3	4,4	-3,9	16,1	+8,7	2,2	+0,9	1,9	-0,9	2,2	-0,9	46,7	+1,4
Medenbach	37,8	-4,8	36,8	-1,1	3,8	-1,9	12,0	+7,0	1,7	-0,1	3,0	-1,3	2,1	-0,1	43,8	+0,4
Delkenheim	38,8	-1,9	36,9	+0,3	4,1	-4,1	11,5	+5,2	2,3	+1,4	2,2	-3,5	1,4	-0,2	46,3	+4,0
Amöneburg	34,2	+1,2	35,4	-10,1	8,8	+6,5	10,0	+6,4	2,7	-0,3	3,0	-5,9	1,2	-1,1	34,3	+3,3
Kastel	27,0	-2,8	31,8	-4,0	4,1	-1,9	22,5	+11,0	5,0	-0,7	3,9	-5,4	0,9	-0,2	33,2	-0,5
Kostheim	29,5	-1,2	34,5	-1,7	3,8	-3,3	16,5	+8,7	5,5	+1,5	3,3	-8,5	0,7	-0,8	35,9	-2,6
Insgesamt	32,7	-3,5	28,9	-1,3	5,0	-4,0	19,1	+7,0	4,1	+0,8	2,2	-2,8	3,8	+0,1	41,4	+1,8

Quelle: Amt für Strategische Steuerung, Stadtforschung und Statistik



Tab. 10A:
Bewerber/-innen-Ergebnisse der CDU 27 Sitze

Rang	Nr.	Bewerber	Stimmen
1	102	Nickel, Wolfgang	33 438
2	101	Lorenz, Bernhard	31 861
3	110	Wallmann, Astrid	30 993
4	111	Jentsch, Dr., Doris	30 961
5	103	Queck, Katharina	29 299
6	123	Gores, Wolfgang	28 313
7	104	Kessler, Hans-Martin	28 057
8	109	Weinerth, Ulrich	28 012
9	106	Oschmann, Petermartin	27 539
10	107	Schiefer, Marion	27 255
11	114	Skolik, Helga	27 251
12	105	Tollebeek, Torsten	27 167
13	108	Spruch, Claudia	27 155
14	116	Pfeifer, Rainer	27 042
15	112	Koch, Karsten	27 005
16	113	Mucha, Monika	26 599
17	119	Michna, Dr., Hans-Achim	25 952
18	117	Hasemann-Trutzel, Hans-Joachim	25 941
19	124	Völker, Dr., Reinhard	25 938
20	120	Röck-Knüttel, Nicole	25 787
21	121	Schmitz, Dr., Sven	25 782
22	118	Schüler, Ralph	25 685
23	115	Dogan, Salih	25 566
24	122	Spallek, Stefan	25 564
25	125	Franz, Kerstin	25 428
26	129	Seidensticker, Eberhard	25 085
27	127	Paffe, Sandra	25 024
28	133	Kienast-Dittrich, Renate	25 016
29	131	Wittkowski, Dr., Bernd	24 898
30	126	Weck, André	24 837
31	138	Diefenbach, Renate	24 739
32	135	Koch, Simone	24 730
33	142	Frommann, Hans-Jörg	24 600
34	136	Reiß, Ingrid	24 583
35	139	Karipidou, Sofia	24 498
36	137	Reitz, Peter	24 465
37	128	Gölz, Martin	24 380
38	134	Becker, Bernd	24 274
39	130	Wieltsch, Jens-Werner	24 240
40	132	Stock, Berthold	24 230

noch Tab. 10A:			CDU
Rang	Nr.	Bewerber	Stimmen
41	169	Riedle, Peter Joachim	24 158
42	140	Reichel, Angela	24 129
43	148	Giegerich, Klaus	24 079
44	141	Hofmeister, Michael	24 077
45	146	Bürger, Gabriele	24 003
46	145	Hofmeister, Matthias	23 968
47	149	Müller, Claus	23 942
48	143	Michel, Markus	23 874
49	151	Marzinski, Sina	23 858
50	152	Auth, Marcus	23 837
51	150	Thiele, Manfred	23 777
52	147	Gaßner, Markus	23 758
53	166	Knüttel, Andreas	23 742
54	144	Poplutz, Christian	23 650
55	154	Lauer, Stephan	23 643
56	155	Hill, Christian	23 390
57	156	Stettner, Ralf	23 383
58	159	Gebhardt, Jürgen	23 340
59	162	Göbel, Nadine	23 340
60	157	Tiebing, Peer	23 322
61	163	Rübsam, Silke	23 305
62	153	Lehrian, Justus	23 214
63	160	Thiele, Borries	23 174
64	158	Marzin, Günter	23 045
65	161	Pfnorr, Hartmut	22 965
66	164	Wrobels, Carsten	22 896
67	165	van de Loo, Franz Georg	22 860
68	167	Kuckro, Andreas	22 834
69	171	Glas, Rudolf-Lothar	22 673
70	168	Mucha, Michéle	22 624
71	170	Denzer, Manuel	22 275
72	172	Claas, Ingrid	22 072
73	173	Hauptstein, Roland	21 677
74	175	Volland, Rainer	21 496
75	174	Mantwill, Melanie	21 428
76	176	Schnatz, Rainer	20 872
77	177	Beck, Björn	20 322
78	178	Starcke, Heinz	19 535
79	179	Preuß, Hans-Dieter	19 129
80	181	Schwalbach, Ingrid	17 806
81	180	Jürgens, Sascha	17 369

Tab. 11A:
Bewerber/-innen-Ergebnisse der SPD **23 Sitze**

Rang	Nr.	Bewerber	Stimmen
1	201	Imholz, Axel	31 938
2	205	Wolf, Gabriele	27 005
3	203	Geis, Kerstin	26 642
4	202	Burghard, Kai-Christofer	26 635
5	204	Gerich, Sven	26 580
6	207	Nehrbaß, Helmut	26 005
7	208	Gretz-Roth, Dr., Vera	25 471
8	216	Herber, Wolfgang	25 452
9	206	Schuster, Rainer	25 256
10	209	David, Michael	25 141
11	210	Ruf, Nadine	24 565
12	219	Horschler, Dieter	24 105
13	215	Liewig, Annabelle	24 011
14	211	Volk-Borowski, Dennis	23 690
15	214	Manjura, Christoph	23 591
16	218	Klein, Lena	23 473
17	212	Kötschau, Sven	23 466
18	213	Sahin, Gülden	23 407
19	217	Schickel, Peter	23 382
20	223	Knauer, Christa	23 027
21	224	Rottloff, Simon	22 979
22	221	Altz, Richard	22 833
23	225	Apel, Michaela	22 683
24	222	Belz, Stephan	22 616
25	220	Tatarca, Ümran	22 568
26	242	Delbasteh Miandoab, Dr., Rashid	22 213
27	227	Becker, Jürgen	22 030
28	233	Uebersohn, Dr., Gerhard	22 020
29	237	Hebenstreit, Anita	21 968
30	230	Freund, Renate	21 965
31	228	Thomas, Sarah	21 962
32	226	Sohn, Axel	21 804
33	238	Egert, Urban	21 714
34	229	Schmehl, Hendrik	21 629
35	234	Zenglein, Marc	21 585
36	232	Bilir, Suayip	21 476
37	236	Breuer, Stefan	21 428
38	231	Vollkammer, Jan	21 405
39	241	Päßler, Matthias	21 399
40	248	Winckelmann, Eva-Maria	21 368

noch Tab. 11A:			SPD
Rang	Nr.	Bewerber	Stimmen
41	244	Scherer, Janine	21 338
42	235	Erfurt-Dear, Marion	21 308
43	240	Nestler, Nicole	21 302
44	243	Gomes, Julius	21 162
45	239	Bozhinov, Viktor	21 145
46	247	Presber, Roland	21 083
47	253	Nissen, Erika	20 843
48	246	Ulusoy, Arif	20 730
49	252	Ghattas, Mina	20 687
50	258	Vogt, Petra	20 684
51	245	Walter, Joachim	20 630
52	255	Hegenberg, Bärbel	20 519
53	266	Milke-Frenz, Erika	20 459
54	250	Weber, Harald	20 415
55	261	Vogt, Ursula	20 408
56	271	Hahn, Kuno	20 355
57	249	Bothe, Andrej	20 327
58	251	Scharf, Sven-Andrej	20 274
59	263	Lahr, Christian	20 235
60	254	Lemke, Steffen	20 174
61	259	Fleischer-Brachmann, Helmut	20 158
62	257	Schauerer, Dieter	20 152
63	256	Ruhose, Fedor	20 108
64	268	Bischoff, Michael	20 089
65	262	Gladitz, Petra	20 014
66	260	Keller, Helmut	19 832
67	270	Schäfer, Margot	19 773
68	273	Maaß, Regina	19 614
69	264	Schreier, Thomas	19 519
70	265	Hegemann, Rolf	19 487
71	267	Henz, Klaus	19 413
72	269	Ludwig, Gunther	19 402
73	275	Kopp, Angelika	19 197
74	272	Feine, Frank-Michael	18 800
75	274	Roßel, Karl	18 774
76	280	Roth, Ernst-Ewald	18 613
77	277	Stasche, Wolfgang	18 369
78	276	Häusl-David, Martina	17 788
79	279	Fleuren, Erika	17 531
80	278	Richter, Dr., Jürgen	17 248
81	281	Jordan, Jörg	17 205

Tab. 12A:
Bewerber/-innen-Ergebnisse der FDP **4 Sitze**

Rang	Nr.	Bewerber	Stimmen
1	301	Schlempp, Michael	7 488
2	302	Pöpel, Brigitte	6 722
3	303	von Scheidt, Helmut	6 484
4	304	Diers, Christian	5 831
5	305	Dumont du Voitel, Sabine	5 645
6	308	Kracht, Annegret	5 547
7	306	Schwarz, Wolfgang	5 320
8	307	Deusser-Bettin, Jutta	5 236
9	312	Rzytki, Reinhard	5 130
10	310	Pohlenz, Hans-Henning	4 822
11	309	Gabler, Norman	4 641
12	380	Kiesow, Dr., Gottfried	4 609
13	323	Streim, Richard	4 381
14	311	Kuhn, Peter	4 147
15	318	Hackhausen, Claudia	4 016
16	316	Baechle, Jan	3 991
17	314	Mehrhof, Thomas	3 937
18	319	Winkelmann, Ulrich	3 908
19	315	Dillenberger, Kevin	3 907
20	313	Aselmeyer, Björn	3 891
21	317	Spruch, Michael	3 840
22	320	Duddek, Michael	3 767
23	325	Sellmann, Thomas	3 737
24	340	Friedrich, Dr., Eike	3 728
25	321	Cordowinus, Hans-Dieter	3 712
26	334	Gürtler, Monika	3 697
27	322	Kirchner-Neß, Robert	3 662
28	339	Buderus, Renate	3 611
29	324	Parhisi, Parinas	3 596
30	336	Kern, Jürgen	3 584
31	342	von Renthe genannt Fink, Donatus	3 572
32	343	Zimmermann, Dr., Willi	3 572
33	341	Hennemann, Marion	3 570
34	332	Ramm, Dr., Joachim	3 541
35	327	Röser, Horst	3 535
36	326	Ballandies, Victor	3 533
37	331	Lube, Frank-Julian	3 529
38	357	Greven, Dr., Christa	3 526
39	352	Enders, Gabriele	3 521
40	335	Ackermann, Jens	3 483

noch Tab. 12A:		FDP
41	345 Griebing, Marcus	3 481
42	330 Richter, Arnd	3 479
43	350 Zimmermann, Gisela	3 448
44	354 Bonelli, Claudio	3 447
45	360 Schneucker, Dr., Thomas Michael	3 445
46	329 Günther, Kai-Michael	3 436
47	328 Hanner, Jörg	3 396
48	346 Tomac, Olaf	3 388
49	359 Stein, Valeska	3 387
50	337 Klosa, Sascha	3 386
51	333 Hanson, Günter	3 378
52	338 Hill, Michael-Andreas	3 377
53	344 Degen, Hans Dieter	3 374
54	376 Bremme, Dr., Hans Christian	3 371
55	362 Döring, Dagmar	3 363
56	351 Gemmerich, Horst	3 360
57	378 Milch, Hannelore	3 320
58	347 Hellmuth, Nicolas	3 313
59	368 Stamm, Dr., Friedrich	3 307
60	348 Kettenbach, Uwe	3 306
61	358 Rump, Nina	3 305
62	355 Knobloch, Henning	3 300
63	367 Proitsis, Stefanos	3 296
64	353 Pacher, Sebastian	3 292
65	361 Rieger, Iris	3 291
66	365 Maares, Nicole	3 257
67	349 Grafe, Ortwin	3 256
68	363 Born, Gerhard	3 251
69	364 Neuwirth, Nicolas	3 201
70	369 Edelmann, Dagmar	3 187
71	356 Feser, Wilhelm	3 175
72	366 Schilderoth, Horst	3 149
73	377 Faust, Reinhard	3 102
74	372 Pabst, Siegfried	3 091
75	370 Killmer, Dr., Detlev	3 085
76	375 Bopp, Erwin	3 084
77	371 Roßbach, Ferdinand	3 028
78	373 Bach, Raimund	2 985
79	374 Oehlert, Hans-Günter	2 933
80	379 Dilger, Thomas	2 921
81	381 Bonelli, Vincenzo	2 638

Tab. 13A:
Bewerber/-innen-Ergebnisse der GRÜNEN **16 Sitze**

Rang	Nr.	Bewerber	Stimmen
1	401	Reinhardt, Dr., Tilli	48 643
2	402	Hinninger, Christiane	47 322
3	403	Große, Claus-Peter	45 500
4	405	Müller, Friederike	45 203
5	404	Maritzen, Ronny	44 612
6	407	Güler, Sibel	44 002
7	406	Kisseler, Felix	43 874
8	409	Düe, Barbara	43 568
9	408	Waldeck, Andreas	43 173
10	410	Hagenmüller, Axel	42 672
11	411	Schuchalter-Eicke, Gabriele	42 352
12	413	Angor, Dorothea	42 014
13	412	Kaynak, Evrim	41 722
14	415	Andes-Müller, Dorothée	41 314
15	414	Wild, Volker	40 835
16	417	Denne, Heike	40 529
17	416	Braun, Karl	40 401
18	419	Gaedeke, Sabine	40 159
19	418	Romppel, Andreas	39 573
20	421	Beltz, Julia	29 881
21	429	Brenneis, Dr., Helga	29 357
22	423	Brandt, Nadine	29 093
23	425	David, Sabine	28 921
24	422	Das Gupta, Dipankar	28 913
25	420	Volkman, Thomas-Patrice	28 911
26	427	Müller-Rohde-Widmer, Nina	28 673
27	431	Espenschied, Astrid	28 548
28	424	Ashrafinia, Egon	28 196
29	430	Kastner, Volker	28 123
30	426	Nöldeke, Horst	28 002
31	428	Nikolay, Michael	27 896

Quelle: Amt für Strategische Steuerung, Stadtforschung und Statistik



Tab. 14A:

Bewerber/-innen-Ergebnisse DIE LINKE**3 Sitze**

Rang	Nr.	Bewerber	Stimmen
1	501	Bohrer, Hartmut	11 443
2	504	Wilhelmy, Veit	10 391
3	502	Schon, Manuela	9 984
4	503	Coigné, Mechthilde	9 742
5	505	Forßbohm, Brigitte	9 630
6	508	Just, Lorenz	8 853
7	507	Dege, Martina	8 852
8	506	Mergen, Manuel	8 808
9	509	Gänßler, Tatjana	8 641
10	510	Silbereisen, Peter	7 346
11	511	Weißmann, Nora	6 477
12	513	Beste, Marion	6 436
13	512	Geissler, Hans-Jürgen	6 301
14	514	Jäger, Jürgen	6 198
15	515	Amling, Chantal	6 191
16	518	Öfinger, Hans-Gerd	6 111
17	517	Lexau, Anita	6 093
18	519	Cherifi, Tatjana	6 074
19	516	Just, Herbert	6 072
20	520	Wassermann, Michael	5 945
21	521	Biernat, Graciela	5 936
22	523	Romfeld, Jasmin	5 881
23	527	Weißmann, Jutta	5 881
24	522	Malyssek, Jürgen	5 848
25	525	Rochow, Christiane	5 820
26	526	Kühn, Hans-Joachim	5 811
27	528	Preußner, Norbert	5 782
28	524	Marek, Axel	5 740
29	533	Zell, Evelyn	5 719
30	529	Amling, Rosemarie	5 689
31	532	Jakumas, Sebastian	5 677
32	531	Runkel, Gisela	5 643
33	530	Kappel, Christoph	5 598
34	535	Putzer, Waltraud	5 588
35	534	Ums, Franz	5 505
36	536	Dyroff, Sven	5 502

Quelle: Amt für Strategische Steuerung, Stadtforschung und Statistik



Tab. 15A:
Bewerber/-innen-Ergebnisse der REP **2 Sitze**

Rang	Nr.	Bewerber	Stimmen
1	601	Enderes, Mark Olaf	5 916
2	602	Lerschmacher, Dr., Karin	5 638
3	603	Schadt, Peter	5 472
4	604	von Tietzen und Hennig, Ralf	5 364
5	605	Höhn, Hermann	5 233
6	608	Kopp, Günther	5 228
7	606	Kujus, Hans-Jürgen	5 128
8	607	Baur, Rudolf	5 096
9	609	Meyer, Klaus	5 041
10	610	Martin, Dennis	5 019
11	611	Schadt, Sigrid	5 008
12	613	von Tietzen und Hennig-Zuber, Erika	5 005
13	612	Dietz, Rolf	4 943
14	614	Meinhardt, Norbert	4 902
15	616	Bartels, Edith	4 875
16	618	Schwind, Katharina	4 858
17	615	Pothes, Bernhard	4 856
18	617	Coelho Mascote, Erika	4 821
19	619	Knaak, Susanna	4 819
20	620	Ohler, Norbert	4 785
21	622	Ohler, Maria	4 718
22	621	Dörner, Norbert	4 704
23	623	Naatz, Horst	4 674
24	624	Huber, Wolfgang	3 385
25	625	Dietz, Rudolf	3 365
26	626	König, Rudolf	3 333
27	628	Schlesinger, Anja	3 316
28	627	Mickei-Rinn, Ilse	3 303
29	629	Fuhlrott, Horst	3 299

Quelle: Amt für Strategische Steuerung, Stadtforschung und Statistik



Tab. 16A:
Bewerber/-innen-Ergebnisse der BLW **3 Sitze**


Rang	Nr.	Bewerber	Stimmen
1	701	von Poser und Groß-Naedlitz, Dr., Michael	13 126
2	702	Reiß, Thorsten	9 952
3	703	Abt, Richard	9 738
4	704	Reichling, Ursula	9 236
5	705	Schnaus, Eleonore	9 034
6	706	Schäfer, Hans-Georg	8 689
7	707	Schaefer, Günter	8 559
8	708	Pühl, Hans Dieter	8 344
9	709	Lüderitz, Wilfried	8 283
10	710	Sommer, Ernst	8 083
11	711	Schäufele, Klaus	7 910
12	713	Langer, Roswitha	7 784
13	712	Mozdrzen, Adolf	7 743
14	714	Apfelstedt, Gert	6 112
15	717	Moering, Dr., Renate	6 008
16	720	Funke, Dr., Olga	5 827
17	719	Wittgen, Andrea	5 800
18	715	Monzel, Andrea	5 780
19	716	Riemer, Hans-Georg	5 631
20	728	von Engelberg, Meinrad	5 604
21	718	Kahlhöfer, Karl	5 583
22	722	Schneider, Andreas	5 512
23	721	Reuter, Heinz	5 507
24	727	Kalweit, Ortrud	5 419
25	725	Kieslich, Christian	5 414
26	724	Orschel, Peter	5 395
27	733	Sartorius, Barbara	5 395
28	723	Siemes, Heinz	5 392
29	732	Becht, Monika	5 391
30	726	Lenz, Friedrich	5 348
31	729	Schmitt, Gundula	5 335
32	734	Wagner, Juanita	5 285
33	730	Sonntag, Ronald	5 280
34	731	Sauerzapfe, Walter	5 225

Quelle: Amt für Strategische Steuerung, Stadtforschung und Statistik




Tab. 17A: Bewerber/-innen-Ergebnisse der BüSo			0 Sitze
Rang	Nr.	Bewerber	Stimmen
1	801	Hartmann, Alexander	570
2	802	Apel, Rainer	392
3	805	Hartmann, Caroline	381
4	803	Lewis, Christopher	358
5	811	Apel, Ursula	358
6	810	Wolff, Ulrike	347
7	807	Thronell Hartmann, Charlotte-Christine	338
8	804	Stalleicher, Josef	325
9	812	Hartmann, Werner	325
10	806	Celani, Claudio	305
11	809	Neudecker, Georg	301
12	808	Müller, Hans Peter	288

Quelle: Amt für Strategische Steuerung, Stadtforschung und Statistik




Tab. 18A: Bewerber/-innen-Ergebnisse der FW			1 Sitz
Rang	Nr.	Bewerber	Stimmen
1	901	Bachmann, Christian	3 530
2	903	Thielmann, Bernd	3 168
3	902	Peymani, Ramin	3 133
4	905	Laubach, Christiane	3 023
5	904	Hilse, Stefan	2 904
6	906	Moch, Stefanie	2 827
7	907	Huniek, Stefan	2 734
8	910	Hopkins, Heide	2 643
9	913	Sintakis, Konstantinos	2 634
10	908	Stackfleth, Matthias	2 618
11	918	Sauerzapf, Hans-Jürgen	2 610
12	909	Hagner, Thomas	2 607
13	911	Arian, Scarlet	2 555
14	919	Thielmann, Sonja	2 541
15	916	Bachmann, Christiane	2 527
16	912	Kiel, Günther	2 506
17	915	Laubach, Raphael	2 474
18	920	Wagner, Karl-Josef	2 468
19	921	Kiel, Rosemarie	2 463
20	922	Huniek, Hannelore	2 440
21	924	Kontos, Dimitrios	2 439
22	923	Hagner, Martina	2 430
23	914	Arian, Mansour	2 423
24	917	Klerner, Andreas	2 410
25	925	Jedrych, Anna	2 332
26	927	Ruhl, Michael	2 312
27	926	Eck, Norbert	2 301

Quelle: Amt für Strategische Steuerung, Stadtforschung und Statistik




Tab. 19A: Bewerber/-innen-Ergebnisse der BIG			0 Sitze
Rang	Nr.	Bewerber	Stimmen
1	1001	Ali, Dr., Tarek	1 584
2	1002	El Yaznasni, Abderrahim	1 071
3	1004	Lök-Murtic, Maida	953
4	1003	Avdovic, Sabahudin	919
5	1005	Abdel Mutallib, Mohamed	887
6	1015	Schütz, Jeanette	854
7	1012	El Hamsi, Samir	818
8	1006	Semerenko, Michael	817
9	1010	Costa Canelas, Pedro	803
10	1009	Ikari, Mohamed	800
11	1014	Ali Ibrahim, Rashad	787
12	1007	Gudzevic, Georg	784
13	1008	Alazar Bekit, Eskinder	775
14	1011	Johnston, Bruce	763
15	1022	Ouhmid, Rachid	756
16	1013	Ouhmid, Youssef	743
17	1016	Nimer, Fadi	742
18	1019	El Boujattoui, Abdelhay	742
19	1017	Bouaissa, Adel	737
20	1026	Ouhmid, Ismail	731
21	1023	Azagaghe, Nagim	728
22	1024	Ouhmid, Khalid	727
23	1020	Ljevakovic, Ervin	722
24	1021	Bouaissa, Hicham	722
25	1025	Ben Bachir, Brahim	721
26	1018	Avdovic, Resat	711

Quelle: Amt für Strategische Steuerung, Stadtforschung und Statistik




Tab. 20A:			2 Sitze
Bewerber/-innen-Ergebnisse der PIRATEN			
Rang	Nr.	Bewerber	Stimmen
1	1101	Seipel-Rotter, Hendrik	6 942
2	1102	Göttenauer, Michael	5 985
3	1103	Zerbe, Kristof	5 831
4	1104	Seipel-Rotter, Judith	5 820
5	1105	Kairies, Markus	5 277
6	1106	Eisenmüller, Tobias	5 078
7	1107	Achhammer, Sascha	4 931
8	1109	Nitzschke, Alexander	4 826
9	1108	Berger, Falk	4 806
10	1110	Elsner, Richard	4 656
11	1111	Sobek, Jörg	4 594
12	1112	Kettler, Sascha	4 558
13	1113	Dorwig, Nicolas	4 521
14	1114	Lorenz, Thorsten	4 506
15	1115	Filipovic, René	4 428
16	1116	Dilsen, Bora	4 414
17	1117	Brunner, Dominik	4 403
18	1119	Wixler, Robert	4 365
19	1118	Rubner, Stephan	4 333
20	1120	Roczek, Dennis	4 300
21	1121	Franke, René	4 262
22	1122	Krenz, Alexander	4 228
23	1125	Ballmann, Matthias	4 179
24	1123	Laszlo, Zoltan	4 166
25	1124	Sobek, Joachim	4 161
26	1126	Rüdel, Anja	3 348
27	1128	Schmidt, Thomas	3 091
28	1127	Pribluda, Konstantin	3 023

Quelle: Amt für Strategische Steuerung, Stadtforschung und Statistik



Tab. 21A: Bewerber/-innen-Ergebnisse der FNW			0 Sitze
Rang	Nr.	Bewerber	Stimmen
1	1201	Gür, Orhan	1 198
2	1203	Silahsizoglu, Harun	1 042
3	1206	Dogan, Deniz	1 037
4	1202	Akavci, Ceyhan	1 034
5	1214	Aslan, Emine	1 004
6	1219	Öztürk, Esra	1 002
7	1204	Kutlucan, Lütfullah	980
8	1205	Balci, Muhammet-Ali	941
9	1218	Simsek, Gül	941
10	1210	Kurt, Hacer	932
11	1217	Kazmaci, Melanie	924
12	1208	Erdem, Erol	923
13	1207	Kazmaci, Cemil	917
14	1209	Zeidler, Frank	917
15	1212	Aktan, Muhammed	913
16	1215	Schwab, Conny	910
17	1211	Böyükbas, Murat	908
18	1213	Canpolat, Birol	886
19	1216	Kutlucan, Abdullah	861
20	1220	Tosun, Bünyamin	852
21	1225	Sackan, Ali	852
22	1224	Sin, Müslüm	844
23	1226	Kharraz, Jaouad	842
24	1221	Sackan, Mehtap	841
25	1223	Kocacay, Haci	835
26	1222	Igdeli, Seyfullah	832

Quelle: Amt für Strategische Steuerung, Stadtforschung und Statistik



Stimmzettel zur Ortsbeiratswahl 2011

(Farbe: blau, Größe je Ortsbezirk unterschiedlich)

Stimmzettel

für die Wahl des Ortsbeirates im Ortsbezirk Wiesbaden-Mitte
am 27. März 2011

Sie haben **15 Stimmen!**

Bitte Stimmzettel nach innen falten!

Bitte Stimmzettel nach innen falten!

- Sie können alle 15 Stimmen an verschiedene Bewerberinnen und Bewerber in verschiedenen Wahlvorschlägen vergeben - panschieren - und dabei **jeder Person** auf dem Stimmzettel **bis zu drei Stimmen** geben - kumulieren -
(oder oder)
- Sie können, wenn Sie nicht alle 15 Stimmen einzeln vergeben wollen oder noch Stimmen übrig haben, **zusätzlich einen Wahlvorschlag** in der **Kopfleiste** kennzeichnen X. In diesem Fall hat das Ankreuzen der Kopfleiste zur Folge, dass den Bewerberinnen und Bewerbern des betreffenden Wahlvorschlags in der Reihenfolge ihrer Benennung so lange eine weitere Stimme zugerechnet wird, bis alle Stimmen verbraucht sind.
- Sie können **einen Wahlvorschlag** auch **nur** in der **Kopfleiste** kennzeichnen X, ohne Stimmen an Personen zu vergeben. Das hat zur Folge, dass jede Person in der Reihenfolge des Wahlvorschlags so lange jeweils eine Stimme erhält, bis alle 15 Stimmen vergeben oder jeder Person des Wahlvorschlags drei Stimmen zugeteilt sind.
- Falls Sie einen Wahlvorschlag in der Kopfleiste kennzeichnen, können Sie auch Bewerberinnen und Bewerber in diesem Wahlvorschlag **streichen**; diesen Personen werden keine Stimmen zugeteilt.

1 Christlich Demokratische Union Deutschlands		CDU	
101	Laubmeyer, Manfred		
102	Selbert-Götz, Maria		
103	Bauerschmitz, Reinhard		
104	Martini, Jörg		
105	Mantwill, Melanie		
106	Winkel, Stefan		
107	Beck, Björn		
108	Walzel, Björn		
109	Hofrichter, Stephanie		
110	Götz, Martin		
111	Müller, Günther		
112	Albrecht, Eva		
113	Maier, Vera		
114	Laubmeyer, Helga		
115	Spallek, Stefan		

2 Sozialdemokratische Partei Deutschlands		SPD	
201	Preiber, Roland		
202	Erlurt-Deer, Marion		
203	Bothe, Andrej		
204	Astan, Kader		
205	Walter, Joachim		
206	Trapp, Angelika		
207	Lenka, Stefan		
208	Hartmann, Gunter		
209	Kumerica, Markus Stefan		
210	Bozhnev, Viktor		
211	Unan, Dogan		
212	Klein, Lena		
213	Unan, Siman		
214	Volk-Borowski, Dennis		
215	Wolf, Stefan		

3 Freie Demokratische Partei		FDP	
301	Grewen, Dr. Christa		
302	Lube, Frank-Julian		
303	Stein, Valerika		
304	Berg, Christoph		
305	Kodes, Stefan		
306	Kellmuth, Nicolas		
307	Schröder, Andreas		
308	Kloss, Sascha		
309	Bickel, Christian		
310	von Scheidt, Helmut		

4 BÜNDNIS 90/DIE GRÜNEN		GRÜNE	
401	Rolka-Hoffmann, Doris		
402	Dessauer, Gabriel		
403	Stern, Walter		
404	Haas, Dr. Guido		
405	Jöckel, Uwe		
406	Jaack, Philippe		
407	Göler, Sibel		

5 DIE LINKE		DIE LINKE	
501	Gelsler, Hans-Jürgen		
502	Beate, Marion		
503	Schen, Manuela		
504	Wittke, Hans-Jürgen		
505	Dege, Martina		
506	Ferner, Roland		
507	Biemel, Graciela		
508	Schmid, Bernd		
509	Ums, Franz		

Tab. 22A:**Vorläufiges Endergebnis der Ortsbeiratswahlen 2011 nach Ortsbezirken**

Ortsbezirk	Wahlberechtigte insg.	Wähler	ungültige Stimmzettel	gültige Stimmzettel	gültige Stimmen	CDU	SPD	FDP	GRÜNE
Mitte	14268	4946	246	4700	69441	15476	19224	5054	23668
in %		34,7	5,0	95,0		22,3	27,7	7,3	34,1
Nordost	17482	8526	312	8214	121419	49587	27162	12006	27495
in %		48,8	3,7	96,3		40,8	22,4	9,9	22,6
Südost	13691	6109	256	5853	85955	30046	22327	5672	21312
in %		44,6	4,2	95,8		35,0	26,0	6,6	24,8
Rheingauviertel, H.	13502	4995	214	4781	69006	17464	22163	3153	17511
in %		37,0	4,3	95,7		25,3	32,1	4,6	25,4
Klarenthal	7184	2589	178	2411	34829	12748	15684	1891	4506
in %		36,0	6,9	93,1		36,6	45,0	5,4	12,9
Westend, Bleichstraße	11121	3682	200	3482	50643	7376	11998	1733	17576
in %		33,1	5,4	94,6		14,6	23,7	3,4	34,7
Sonnenberg	6278	3246	80	3166	28014	13210	7179	2749	x
in %		51,7	2,5	97,5		47,2	25,6	9,8	x
Bierstadt	9419	4421	193	4228	61322	28765	26734	2777	x
in %		46,9	4,4	95,6		46,9	43,6	4,5	x
Erbenheim	6401	2430	108	2322	24245	8723	12145	1333	x
in %		38,0	4,4	95,6		36,0	50,1	5,5	x
Biebrich	26260	10148	536	9612	154183	53792	54309	6704	29844
in %		38,6	5,3	94,7		34,9	35,2	4,3	19,4
Dotzheim	18416	7017	321	6696	96954	35196	33106	3040	18713
in %		38,1	4,6	95,4		36,3	34,1	3,1	19,3
Rambach	1803	902	35	867	5922	2291	2542	243	846
in %		50,0	3,9	96,1		38,7	42,9	4,1	14,3
Heßloch	577	414	14	400	1961	719	1242	x	x
in %		71,8	3,4	96,6		36,7	63,3	x	x
Kloppenheim	1788	1033	22	1011	6937	1921	3186	x	x
in %		57,8	2,1	97,9		27,7	45,9	x	x
Ilgstadt	1660	902	24	878	6015	2623	2054	x	1338
in %		54,3	2,7	97,3		43,6	34,1	x	22,2
Nordenstadt	6131	2882	85	2797	23202	11744	8565	1311	1582
in %		47,0	2,9	97,1		50,6	36,9	5,7	6,8
Delkenheim	3788	1765	68	1697	14975	5770	6835	748	1622
in %		46,6	3,9	96,1		38,5	45,6	5,0	10,8
Schierstein	7776	3344	134	3210	45302	16172	17971	726	7210
in %		43,0	4,0	96,0		35,7	39,7	1,6	15,9
Frauenstein	1919	1114	70	1044	7134	3444	3690	x	x
in %		58,1	6,3	93,7		48,3	51,7	x	x
Naurod	3589	2133	49	2084	14174	8625	3656	415	1478
in %		59,4	2,3	97,7		60,9	25,8	2,9	10,4
Auringen	2636	1485	26	1459	10014	3917	2133	135	1495
in %		56,3	1,8	98,2		39,1	21,3	1,3	14,9
Medenbach	2022	885	43	842	5782	2748	3034	x	x
in %		43,8	4,9	95,1		47,5	52,5	x	x
Breckenheim	2730	1452	39	1413	9627	5893	3325	409	x
in %		53,2	2,7	97,3		61,2	34,5	4,2	x
Amöneburg	905	308	21	287	1935	829	860	246	x
in %		34,0	6,8	93,2		42,8	44,4	12,7	x
Kastel	8500	2846	132	2714	39275	11009	17281	2492	x
in %		33,5	4,6	95,4		28,0	44,0	6,3	x
Kostheim	10071	3618	181	3437	49863	10730	17950	2476	x
in %		35,9	5,0	95,0		21,5	36,0	5,0	x

x = im betreffenden Ortsbezirk nicht kandidiert

Quelle: Amt für Strategische Steuerung, Stadtforschung und Statistik

noch Tab. 22A:										
DIE LINKE	REP	FW	PIRATEN	BLW	Lebenswertes Westend	UMWELT	BFW	AUF AKK	FWG	Ortsbezirk
6019	x	x	x	x	x	x	x	x	x	Mitte
8,7	x	x	x	x	x	x	x	x	x	in %
5168	x	x	x	x	x	x	x	x	x	Nordost
4,3	x	x	x	x	x	x	x	x	x	in %
3375	x	3223	x	x	x	x	x	x	x	Südost
3,9	x	3,7	x	x	x	x	x	x	x	in %
4760	1293	x	2662	x	x	x	x	x	x	Rheingauviertel, H.
6,9	1,9	x	3,9	x	x	x	x	x	x	in %
x	x	x	x	x	x	x	x	x	x	Klarenthal
x	x	x	x	x	x	x	x	x	x	in %
4644	x	x	2626	1534	3156	x	x	x	x	Westend, Bleichstraße
9,2	x	x	5,2	3,0	6,2	x	x	x	x	in %
x	x	x	x	4873	x	x	x	x	x	Sonnenberg
x	x	x	x	17,4	x	x	x	x	x	in %
3046	x	x	x	x	x	x	x	x	x	Bierstadt
5,0	x	x	x	x	x	x	x	x	x	in %
1537	507	x	x	x	x	x	x	x	x	Erbenheim
6,3	2,1	x	x	x	x	x	x	x	x	in %
x	5607	1649	x	2278	x	x	x	x	x	Biebrich
x	3,6	1,1	x	1,5	x	x	x	x	x	in %
4545	2354	x	x	x	x	x	x	x	x	Dotzheim
4,7	2,4	x	x	x	x	x	x	x	x	in %
x	x	x	x	x	x	x	x	x	x	Rambach
x	x	x	x	x	x	x	x	x	x	in %
x	x	x	x	x	x	x	x	x	x	Heßloch
x	x	x	x	x	x	x	x	x	x	in %
x	x	x	x	x	x	1830	x	x	x	Kloppenheim
x	x	x	x	x	x	26,4	x	x	x	in %
x	x	x	x	x	x	x	x	x	x	Igstadt
x	x	x	x	x	x	x	x	x	x	in %
x	x	x	x	x	x	x	x	x	x	Nordenstadt
x	x	x	x	x	x	x	x	x	x	in %
x	x	x	x	x	x	x	x	x	x	Delkenheim
x	x	x	x	x	x	x	x	x	x	in %
1065	x	1595	x	560	x	x	x	x	x	Schierstein
2,4	x	3,5	x	1,2	x	x	x	x	x	in %
x	x	x	x	x	x	x	x	x	x	Frauenstein
x	x	x	x	x	x	x	x	x	x	in %
x	x	x	x	x	x	x	x	x	x	Naurod
x	x	x	x	x	x	x	x	x	x	in %
x	x	x	x	x	x	x	2334	x	x	Auringen
x	x	x	x	x	x	x	23,3	x	x	in %
x	x	x	x	x	x	x	x	x	x	Medenbach
x	x	x	x	x	x	x	x	x	x	in %
x	x	x	x	x	x	x	x	x	x	Breckenheim
x	x	x	x	x	x	x	x	x	x	in %
x	x	x	x	x	x	x	x	x	x	Amöneburg
x	x	x	x	x	x	x	x	x	x	in %
x	x	x	x	x	x	x	x	8493	x	Kastel
x	x	x	x	x	x	x	x	21,6	x	in %
x	x	x	x	x	x	x	x	5494	13213	Kostheim
x	x	x	x	x	x	x	x	11,0	26,5	in %



Tab. 23A:

Bewerber/-innen-Ergebnisse bei der Ortsbeiratswahl im Ortsbezirk ...

► **Mitte**⇒ **CDU****4 Sitze**

Rang	Nr.	Bewerber	Stimmen
1	101	Laubmeyer, Manfred	1 430
2	102	Seibert-Gölz, Maria	1 356
3	105	Mantwill, Melanie	1 122
4	103	Bauerschmitz, Reinhard	1 118
5	104	Martini, Jörg	1 094
6	109	Hofrichter, Stephanie	1 031
7	106	Winkel, Stefan	980
8	107	Beck, Björn	961
9	112	Albrecht, Eva	950
10	110	Gölz, Martin	948
11	111	Müller, Gunther	918
12	108	Walzel, Björn	916
13	114	Laubmeyer, Helga	914
14	113	Maier, Vera	872
15	115	Spallek, Stefan	866

⇒ **SPD****4 Sitze**

Rang	Nr.	Bewerber	Stimmen
1	201	Presber, Roland	1 800
2	202	Erfurt-Dear, Marion	1 662
3	206	Trapp, Angelika	1 470
4	203	Bothe, Andrej	1 382
5	204	Aslan, Kader	1 353
6	205	Walter, Joachim	1 314
7	212	Klein, Lena	1 311
8	207	Lemke, Steffen	1 230
9	208	Hartmann, Gunter	1 174
10	210	Bozhinov, Viktor	1 152
11	209	Kumerics, Markus Stefan	1 097
12	211	Urun, Dogan	1 081
13	215	Wolf, Stefan	1 074
14	214	Volk-Borowski, Dennis	1 072
15	213	Urun, Sinan	1 052

noch Tab. 23A:

► Mitte

⇒ FDP 1 Sitz

Rang	Nr.	Bewerber	Stimmen
1	301	Greven, Dr., Christa	851
2	303	Stein, Valeska	712
3	302	Lube, Frank-Julian	688
4	304	Berg, Christoph	606
5	305	Hodes, Stefan	542
6	310	von Scheidt, Helmut	351
7	307	Schröder, Andreas	340
8	306	Hellmuth, Nicolas	337
9	309	Bickel, Christian	317
10	308	Klosa, Sascha	310

⇒ GRÜNE 5 Sitze

Rang	Nr.	Bewerber	Stimmen
1	401	Rolka-Hoffmann, Doris	4 834
2	402	Dessauer, Gabriel	3 568
3	403	Stern, Walter	3 207
4	404	Haas, Dr., Guido	3 153
5	405	Jöckel, Uwe	3 011
6	407	Güler, Sibel	2 996
7	406	Jaeck, Philippe	2 899

⇒ LINKE 1 Sitz

Rang	Nr.	Bewerber	Stimmen
1	501	Geissler, Hans-Jürgen	929
2	502	Beste, Marion	908
3	503	Schon, Manuela	868
4	505	Dege, Martina	734
5	504	Wittek, Hans-Jürgen	733
6	506	Perner, Roland	664
7	507	Biernat, Graciela	423
8	508	Schmid, Bernd	387
9	509	Ums, Franz	373

noch Tab. 23A:

► Nordost

⇒ CDU

6 Sitze

Rang	Nr.	Bewerber	Stimmen
1	101	Graffy, Siegfried	4 466
2	102	Dahlen, Marc	3 995
3	103	Diefenbach, Renate	3 738
4	105	Franz, Dr., Oliver	3 583
5	104	Neumann, Armin	3 531
6	106	Schmitz, Dr., Sven	3 316
7	108	Tschirner, Bianka	3 248
8	110	Queisser, Wolfgang	3 157
9	107	Knoblich, Axel	3 102
10	112	Diefenbach, Claudia	3 076
11	109	Poplutz, Christian	3 025
12	111	Schmidtfall-Armonies, Elvira	2 967
13	113	Wiesemann, Lothar	2 908
14	115	Franz, Kerstin	2 824
15	114	Marx, Alfons	2 651

⇒ SPD

3 Sitze

Rang	Nr.	Bewerber	Stimmen
1	201	Todemann, Heinz-Lothar	2 333
2	203	Wiekhorst, Annette	2 165
3	202	Künne, Johannes	2 070
4	204	Ott, Manfred	1 998
5	209	Busse, Astrid	1 909
6	212	Willett-Goßmann, Jenny	1 892
7	205	Eichler, Christoph	1 875
8	208	Tepen-Theil, Cornelia	1 801
9	207	Kretzschmar, Reinhardt	1 729
10	210	Geisler, Jürgen	1 691
11	206	Präckel, Erik	1 684
12	211	Arnold, Klaus	1 580
13	214	Hegenberg, Bärbel	1 525
14	213	Theil, Bernhard	1 498
15	215	Wandt, Konstantin	1 412

noch Tab. 23A:

► Nordost

⇒ FDP

2 Sitze

Rang	Nr.	Bewerber	Stimmen
1	301	Gabler, Norman	1 094
2	302	Enders, Gabriele	1 035
3	310	Pöpel, Brigitte	998
4	303	Bunge, Bärbel	933
5	305	Baechle, Jan	896
6	307	Zimmermann, Dr., Willi	798
7	304	Röser, Horst	796
8	306	Rieger, Iris	752
9	313	Faust, Reinhard	708
10	308	Zimmermann, Gisela	707
11	309	Dillenberger, Kevin	702
12	315	Pohlenz, Hans-Hennig	701
13	311	Lauer, Christian	683
14	312	Ballandies, Victor	617
15	314	Richter, Arnd	586

⇒ GRÜNE

3 Sitze

Rang	Nr.	Bewerber	Stimmen
1	401	Frey, Hella	4 161
2	402	Kastner, Volker	3 881
3	403	Rösing, Angela	3 830
4	404	Gutte, Thomas	3 528
5	405	Schuchalter-Eicke, Gabriele	3 501
6	406	Weigel, Dr., Thomas	3 471
7	407	Kisseler, Felix	3 241
8	408	Waldeck, Andreas	1 882

⇒ LINKE

1 Sitz

Rang	Nr.	Bewerber	Stimmen
1	501	Silbereisen, Peter	1 246
2	502	Jakumas, Sebastian	763
3	506	Zell, Evelyn	653
4	503	Varlik, Erol	639
5	504	Klemradt, Jens	624
6	507	Klein, Thomas	624
7	505	Peiler, Helmut	619

noch Tab. 23A:

► Südost

⇒ CDU

5 Sitze

Rang	Nr.	Bewerber	Stimmen
1	101	Knüttel, Andreas	4 814
2	102	Rübsam, Silke	2 420
3	103	Rübsam, Falko	2 191
4	104	Gastl, Heike	2 176
5	108	Röck-Knüttel, Nicole	2 058
6	110	Stoll-Steffan, Dr., Marie-Luise	2 005
7	105	Surkau, Heinz	1 891
8	111	Lübbering, Marcus	1 841
9	106	Schmich, Nikolai	1 837
10	107	Michel, Hans-Joachim	1 829
11	114	Bartelt, Dr., Christian	1 790
12	112	Malcher, Bettina	1 789
13	109	Gyapong, Osei	1 738
14	113	Jensen, Gisela	1 667

⇒ SPD

4 Sitze

Rang	Nr.	Bewerber	Stimmen
1	201	Imholz, Axel	3 628
2	202	Schauerer, Dieter	2 960
3	204	Pontani, Ulrike	2 816
4	203	Gablentz, Günter	2 724
5	209	Lahr, Christian	1 667
6	205	Weimer, Ulrich	1 571
7	206	Schulze, Alexander	1 457
8	207	Kreß, Karlheinz	1 427
9	208	Klein, Ralf	1 380
10	210	Monsees, Volker	1 366
11	211	Thiedemann, Wolfgang	1 331

⇒ FDP

1 Sitz

Rang	Nr.	Bewerber	Stimmen
1	301	Kuhn, Peter	947
2	303	Bona, Dr., Christian	882
3	302	Heinzmann, Helmut	803
4	304	Hackhausen, Claudia	739
5	305	Weigert, Dr., Benjamin	696
6	307	Schroeder, Rita	614
7	306	Rutten, Sebastian	606
8	308	Wild, Jeanette-Christine	385

noch Tab. 23A:

► Südost

⇒ **GRÜNE** 4 Sitze

Rang	Nr.	Bewerber	Stimmen
1	401	Oberthür, Dr., Alexandra	3 314
2	402	Thielen, Eugen	3 006
3	403	Schroth, Johannes	2 703
4	404	Bechstein, Jürgen	2 484
5	405	Nöldeke, Horst	2 355
6	406	Müller-Wille, Petra	1 627
7	410	Brenneis, Dr., Helga	1 554
8	407	Hölzel, Emma	1 494
9	409	Düe, Barbara	1 440
10	408	Henning, Andreas	1 335

⇒ **LINKE** 1 Sitz

Rang	Nr.	Bewerber	Stimmen
1	501	Mergen, Manuel	698
2	502	Gänßler, Tatjana	673
3	503	Praml, Gunther	624
4	504	Weißmann, Nora	480
5	505	Weißmann, Jutta	458
6	506	Putzer, Waltraud	442

⇒ **FW** 0 Sitze

Rang	Nr.	Bewerber	Stimmen
	601	Klaus, Helge-Rainer	705
	602	Huniek, Hannelore	676
	603	Huniek, Stefan	627
	604	Schubert, Patrick	610
	605	Klaus, Agathe	605

noch Tab. 23A:

► Rheingauviertel, Hollerborn

⇒ CDU

4 Sitze

Rang	Nr.	Bewerber	Stimmen
1	101	Riedle, Peter Joachim	2 042
2	102	Koch, Simone	1 532
3	104	Guntermann, Roswitha	1 404
4	103	Bauer, Stefan Knut	1 303
5	105	Hauptstein, Roland	1 195
6	106	Dogan, Salih	1 125
7	107	Friederich, Matthäus	1 114
8	110	Gutte, Marc	1 058
9	108	Schmelz, Carsten	1 037
10	109	Plettenberg, Oda	1 023
11	111	Hauptstein, Erika	1 010
12	112	Müller, Claus	987
13	113	Prause, Siegfried	912
14	115	König, Christa	897
15	114	Koch, Thomas	825

⇒ SPD

5 Sitze

Rang	Nr.	Bewerber	Stimmen
1	201	Kopp, Angelika	2 502
2	202	Delbasteh Miandoab, Dr., Rashid	2 004
3	203	Gretz-Roth, Dr., Vera	1 956
4	204	Päßler, Mathias	1 632
5	206	Arnold, Dr., Helmut	1 599
6	205	Cela, Gezim	1 397
7	209	Suppes, Dieter	1 350
8	207	Schmidt, Karl-Heinz	1 341
9	208	Striebinger, Jürgen	1 306
10	211	Tröscher, Hans Jörg	1 287
11	212	Suppes, Marie-Luise	1 281
12	210	Erucu, Abdulkadir	1 214
13	213	Scholz, Dagmar	1 160
14	215	Thomas, Sarah	1 133
15	214	Fraenkel, Michael	1 001

noch Tab. 23A:

► Rheingauviertel, Hollerborn

⇒ FDP

1 Sitz

Rang	Nr.	Bewerber	Stimmen
1	301	Pfeifer, Markus	672
2	302	Löffler, Ute	647
3	303	Schulz, Tatjana	576
4	306	Menzinger, Dr., Horst	467
5	304	Schellberg, Sven-Gerrit	403
6	305	Rehr, Bastian	388

⇒ GRÜNE

4 Sitze

Rang	Nr.	Bewerber	Stimmen
1	401	Das Gupta, Dipankar	3 499
2	402	Regel, Susanne	2 706
3	403	Kammerer, Gabriele Maria	2 480
4	404	Das Gupta, Cornelia	2 328
5	405	von Tümpling, Timo	2 234
6	407	Specht, Silke	2 145
7	406	Traut, Mira Irene	2 119

⇒ LINKE

1 Sitz

Rang	Nr.	Bewerber	Stimmen
1	502	Wilhelmy, Veit	1 136
2	501	Winter, Eberhard	944
3	503	Hochheiser, Peter	838
4	505	Lexau, Anita	626
5	504	Malyssek, Jürgen	617
6	506	Zimmermann, Antje	599

⇒ REP

0 Sitze

Rang	Nr.	Bewerber	Stimmen
1	601	Kujus, Hans-Jürgen	452
2	602	Ohler, Norbert	425
3	603	Ohler, Maria	416

noch Tab. 23A:

► Rheingauviertel, Hollerborn

⇒ PIRATEN 0 Sitze

Rang	Nr.	Bewerber	Stimmen
	701	Seipel-Rotter, Judith	651
	702	Göttenauer, Michael	554
	703	Seipel-Rotter, Hendrik	528
	704	Elsner, Richard	468
	705	Nitzschke, Alexander	461

Quelle: Amt für Strategische Steuerung, Stadtforschung und Statistik



noch Tab. 23A:

► Klarenthal

⇒ CDU

5 Sitze

Rang	Nr.	Bewerber	Stimmen
1	101	März-Böttcher, Hans-Dieter	1 791
2	102	Mucha, Monika	1 742
3	103	Lorenz, Bernhard	1 597
4	105	Gaßner, Markus	943
5	109	Le Donne, Marco	927
6	107	Quint, Alexander	898
7	104	Korschanowski, Margret	885
8	108	Mucha, Michéle	881
9	106	Karsch, Bernhard	868
10	111	Schmidt, Wolfgang	799
11	112	Schüler, Heinrich	716
12	110	Atesoglu, Inanc	701

⇒ SPD

7 Sitze

Rang	Nr.	Bewerber	Stimmen
1	201	Ludwig, Gunther	2 588
2	202	Vogt, Petra	1 797
3	203	Altz, Richard	1 744
4	206	Ludwig, Eva	1 133
5	205	Grohmann, Robert	1 090
6	204	Heidke, Burghard	1 084
7	207	Dräger, Werner	1 021
8	209	Heidke, Julian	920
9	211	Lübs, Werner	898
10	208	Kubis, Christoph	897
11	212	Heuß, Lutz-Dieter	862
12	210	Margraf, Michael	853
13	213	Vogt, Peter	797

⇒ FDP

1 Sitz

Rang	Nr.	Bewerber	Stimmen
1	301	Kern, Jürgen	585
2	302	Gemmerich, Horst	392
3	303	Muscheid, Carsten	264
4	305	Schwarz, Wolfgang	222
5	304	Egger, Martha	214
6	306	Kern, Gabriele	214

noch Tab. 23A:

► Klarenthal

⇒ GRÜNE 2 Sitze

Rang	Nr.	Bewerber	Stimmen
1	401	Braun, Karl	1 004
2	402	Königer, Julia	964
3	403	Reitz, Katja	883
4	404	Schwämmle, Jörg	836
5	405	Wenz, Friedlinde	819

Quelle: Amt für Strategische Steuerung, Stadtforschung und Statistik



noch Tab. 23A:

► Westend, Bleichstraße

⇒ CDU

2 Sitze

Rang	Nr.	Bewerber	Stimmen
1	101	Hill, Christian	1 092
2	102	Gabelmann, Klaus	968
3	103	Tiebing, Peer	927
4	104	Matten, Erwin	865
5	109	Völker, Jacqueline	533
6	111	Völker, Dr., Reinhard	528
7	105	Münch, Dieter	520
8	110	Giegerich-Braun, Elisabeth	506
9	107	Schramm, Kai-Michael	486
10	106	Liebert, Adrian	478
11	108	Hohmann, Hayde	473

⇒ SPD

4 Sitze

Rang	Nr.	Bewerber	Stimmen
1	201	Bischoff, Michael	1 506
2	202	Schickel, Peter	1 095
3	203	Apel, Michaela	1 059
4	204	Gladitz, Petra	882
5	206	Gomes, Julius	850
6	205	Abendschein, Gerhard	807
7	207	Schreier, Thomas	710
8	208	Kreikemeyer, Florian	704
9	209	Munz, Matthias	699
10	212	Yilmaz, Mehmet	685
11	211	Godau, Sabine	665
12	210	Sauerteig, Wolfram	638
13	215	Nestler, Nicole	595
14	213	Michel, Malte	580
15	214	Specka, Simon-Kai	523

⇒ FDP

1 Sitz

Rang	Nr.	Bewerber	Stimmen
1	301	Aselmeyer, Björn	392
2	303	Zachow, Sonja	348
3	302	Fletcher, Andreas	347
4	304	Wilcke, Christoph	228
5	306	Schößler, Martin	213
6	305	Otromke, Bert	205

noch Tab. 23A:

► Westend, Bleichstraße

⇒ GRÜNE

5 Sitze

Rang	Nr.	Bewerber	Stimmen
1	401	Sümmerer-Rösing, Maria	2 605
2	402	Wild, Volker	2 362
3	403	Nikolay, Michael	2 145
4	404	Bermes, Petra	1 583
5	405	Dahlhoff, Benjamin	1 182
6	407	Lohsse, Marion	1 179
7	406	Schidlowski, Andreas	1 108
8	412	Sümmerer, Anica	1 104
9	409	Kaynak, Evrim	1 093
10	410	Müller, Friederike	1 090
11	408	Haupt, Till	1 078
12	411	Kreh-Laino, Christine	1 047

⇒ LINKE

1 Sitz

Rang	Nr.	Bewerber	Stimmen
1	501	Jäger, Jürgen	732
2	502	Schmidt, Daniela	650
3	503	Mürdter, Christoph	591
4	504	Öfinger, Hans-Gerd	387
5	509	Weimer, Andrea	310
6	506	Weimer, Edgar	298
7	505	Weiler, Dietrich	296
8	507	Gauthier, Daniel	284
9	510	Chliha, Christel	284
10	508	Rehfeld, Andreas	272
11	511	Rehfeld, Thalia	271
12	512	Pastorek, Markus	269

⇒ BLW

0 Sitze

Rang	Nr.	Bewerber	Stimmen
	603	von Poser und Groß-Naedlitz, Dr., Michael	576
	601	Reichling, Ursula	496
	602	Schäfer, Hans-Georg	462

noch Tab. 23A:

► Westend, Bleichstraße

⇒ Lebensw. 1 Sitz

Westend

Rang	Nr.	Bewerber	Stimmen
	701	Frank, Henrico	708
	702	Robel, Ansgar	523
	704	Kühl, Martina	435
	703	Voortman, Martin	420
	707	von der Heiden, Beatrice	369
	706	Dietrich, Michael	352
	705	Dernbach, Karl-Heinz	349

⇒ PIRATEN 1 Sitz

Rang	Nr.	Bewerber	Stimmen
	801	Kairies, Markus	672
	802	Lorenz, Thorsten	552
	803	Heyn, Hendrika	512
	804	Pissarek, Christoph	456
	805	Händler, Klaus-Dieter	434

Quelle: Amt für Strategische Steuerung, Stadtforschung und Statistik



noch Tab. 23A:

► **Sonnenberg**⇒ **CDU****4 Sitze**

Rang	Nr.	Bewerber	Stimmen
1	101	Jopp, Dr., Werner	2 377
2	102	Bauer, Stefan	1 893
3	104	von Hüllesheim, Matthias	1 704
4	103	Schreiber, Volker	1 507
5	105	Clemenz, Alfred	1 416
6	106	Rainer, Rudolf	1 205
7	107	Thiele, Borries	1 104
8	109	Wirbelauer, Wolfram	1 035
9	108	Wenzel, Henrik	969

⇒ **SPD****2 Sitze**

Rang	Nr.	Bewerber	Stimmen
1	202	Winckelmann, Andreas	1 619
2	201	Fleischer-Brachmann, Helmut	1 607
3	205	Winckelmann, Eva-Maria	924
4	203	Prediger, Susanne	905
5	204	Kluge, Peter	737
6	206	John, Hans-Ludger	706
7	207	Stengel-Rutkowski, Dr., Witigo	681

⇒ **FDP****1 Sitz**

Rang	Nr.	Bewerber	Stimmen
1	301	Hennemann, Marion	720
2	302	Döring, Dagmar	547
3	303	Stamm, Dr., Friedrich	426
4	307	Winkelmann, Ulrich	292
5	305	Maares, Nicole	270
6	304	Schimpff, Frithjof	265
7	306	Starke, Eric	229

noch Tab. 23A:

► **Sonnenberg**⇒ **BLW****2 Sitze**

Rang	Nr.	Bewerber	Stimmen
1	601	Apfelstedt, Gert	1 122
2	602	Becht, Monika	620
3	603	Pühl, Hans Dieter	519
4	607	Dörrhöfer-Prescher, Barbara	488
5	606	Tollkühn, Volker	482
6	604	Steinheimer, Christian	436
7	605	Steinheimer, Birgit	428
8	609	Kalweit, Ortrud	394
9	608	Diefenbach, Hans	384

Quelle: Amt für Strategische Steuerung, Stadtforschung und Statistik



noch Tab. 23A:

► Bierstadt

⇒ CDU

7 Sitze

Rang	Nr.	Bewerber	Stimmen
1	101	Hepp, Reinhold	3 225
2	102	Jentsch, Dr., Doris	2 696
3	105	Pohl, Manfred	2 530
4	103	Volland, Rainer	2 199
5	104	Preuß, Hans-Dieter	1 992
6	110	Salzmann, Irmtraut	1 961
7	106	Herborn, Hans-Joachim	1 867
8	112	Gebauer, Dr., Alexander	1 796
9	108	Bleck, Ilka	1 700
10	107	Gilbert, Michael	1 634
11	109	Laufs, Peter	1 500
12	111	Steutler, Rainer	1 477
13	114	Stroh, Ingrid	1 408
14	113	Quack, Daniel	1 396
15	115	Oschmann, Kirsten	1 384

⇒ SPD

6 Sitze

Rang	Nr.	Bewerber	Stimmen
1	201	Belz, Stephan	3 764
2	210	Roßel, Karl	2 245
3	203	Oegel, Anita	2 120
4	202	Pahls, Rainer	1 998
5	204	Tatarca, Ümran	1 933
6	205	Kaiser, Ulrich	1 823
7	206	Weber, Thomas	1 788
8	209	Hähnel, Dr., Patricia	1 708
9	211	Müller, Erwin	1 681
10	208	Eng, Christa	1 669
11	212	Sahl, Corinna	1 595
12	207	von Seemen, Ingo	1 571
13	213	Eck, Patricia	1 540
14	214	Pasternack-Wagner, Gisela	1 299

noch Tab. 23A:

► Bierstadt

⇒ FDP

1 Sitz

Rang	Nr.	Bewerber	Stimmen
1	301	Meudt-Schmidt, Milena	675
2	302	Pfaff, Bernhard	607
3	303	von Renthe genannt Fink, Carl-Theodo	477
4	304	Proebsting, Hildegund	345
5	305	von Renthe genannt Fink, Doris	342
6	306	von Renthe genannt Fink, Donatus	331

⇒ LINKE

1 Sitz

Rang	Nr.	Bewerber	Stimmen
1	501	Kühn, Hans-Joachim	695
2	502	Kappel, Christoph	622
3	504	Schlosser, Jens	587
4	503	Kotulla, Frank	582
5	505	Thumm, Matthias	560

Quelle: Amt für Strategische Steuerung, Stadtforschung und Statistik



noch Tab. 23A:

► Erbenheim

⇒ CDU

4 Sitze

Rang	Nr.	Bewerber	Stimmen
1	101	Auth, Marcus	1 784
2	102	Vogt, Andreas	1 300
3	109	Merten, Michael	1 029
4	103	Giebertmann, Petra	925
5	104	Weikert, Eric	754
6	105	Kreft, Eike	626
7	107	Schmidt, Stefan	594
8	106	Kiefer, Franz	593
9	108	Tiedtke, René	568
10	110	Giebertmann, Kurt	550

⇒ SPD

6 Sitze

Rang	Nr.	Bewerber	Stimmen
1	201	Reinsch, Wolfgang	2478
2	202	Fuge, Daniela	1765
3	203	Reinhold, Karl-Heinz	1483
4	204	Dreßler, Günter	1323
5	205	Faller, Torsten	1212
6	206	Akca, Haydar	1040
7	208	Sohn, Axel	980
8	207	Sohn-Wiegand, Heike	976
9	209	Maurer, Detlev	888

⇒ FDP

0 Sitze

Rang	Nr.	Bewerber	Stimmen
1	301	Gürtler, Monika	396
2	302	Ramm, Dr., Joachim	242
3	305	Ramm, Dr., Sabine	214
4	303	Röhs, Stefan	201
5	304	Heidersdorf, Peter	178
6	306	Hofmann, Michael	102

noch Tab. 23A:

► Erbenheim

⇒ **LINKE** 1 Sitz

Rang	Nr.	Bewerber	Stimmen
1	501	Marek, Axel	416
2	505	Fischer, Helga	289
3	502	Buchmann, Jörg	288
4	503	Fischer, Wolfgang	281
5	504	Otto, Rudolf	263

⇒ **REP** 0 Sitze

Rang	Nr.	Bewerber	Stimmen
1	601	Kopp, Günther	507

Quelle: Amt für Strategische Steuerung, Stadtforschung und Statistik



noch Tab. 23A:

► Biebrich

⇒ CDU

6 Sitze

Rang	Nr.	Bewerber	Stimmen
1	101	Gores, Wolfgang	8 372
2	102	Ramberger, Hans-Josef	5 516
3	103	Kienast-Dittrich, Renate	3 998
4	107	Weinerth, Ulrich	3 573
5	104	Stahl, Erhard	3 347
6	105	Karipidis, Kiriacos	3 228
7	109	Rößler, Markus	3 226
8	106	Cal, Ali	3 108
9	108	Karnavou, Evdoxia	3 026
10	111	Heller, Astrid	2 874
11	110	Jehle, Peter	2 841
12	113	Michel, Markus	2 813
13	112	Marzinski, Sina	2 736
14	114	Leber, Marcus	2 581
15	115	Freund, Edgar	2 553

⇒ SPD

6 Sitze

Rang	Nr.	Bewerber	Stimmen
1	201	Hahn, Kuno	8003
2	202	Fritz, Helmut	6590
3	203	Kraushaar, Volker	6244
4	204	Vogt, Ursula	5998
5	205	Skubella, Peter	5147
6	208	Gerich, Gustav	3728
7	206	Vorndran, Gerhard	3462
8	207	Lambert, Elke	3275
9	209	Tomaschky-Fritz, Helga	3109
10	210	Ulusoy, Arif	2993
11	211	Ellermeier, Dr., Christian	2923
12	212	Ruwwe, Sabine	2837

noch Tab. 23A:

► Biebrich

⇒ FDP

1 Sitz

Rang	Nr.	Bewerber	Stimmen
1	301	Milch, Hannelore	1053
2	302	Specht, Dr., Benjamin	896
3	303	Spruch, Michael	792
4	304	Schilderoth, Horst	722
5	307	Andresen, Dr., Boy-Jürgen	663
6	305	Kluttig, Hansjochen	652
7	306	Pohl, Marc	617
8	308	Casselmann, Silvia	494
9	310	Claussen, Ute	463
10	309	Brühl, Christopher	352

⇒ GRÜNE 3 Sitze

Rang	Nr.	Bewerber	Stimmen
1	401	Denne, Heike	4510
2	402	Wilhelm, Jörg	3879
3	403	Andes-Müller, Dorothée	3785
4	404	Volkman, Thomas-Patrice	3330
5	405	Hosch, Walter	3227
6	406	Ashrafinia, Manouchehr	3100
7	407	Fischer, Florian	3094
8	408	Ashrafinia, Egon	2918
9	409	Gaedeke, Sabine	2001

Quelle: Amt für Strategische Steuerung, Stadtforschung und Statistik



noch Tab. 23A:

► Biebrich

⇒ REP

1 Sitz

Rang	Nr.	Bewerber	Stimmen
1	601	Höhn, Hermann	812
2	602	von Tietzen und Hennig, Ralf	745
3	603	Baur, Rudolf	664
4	604	Dörner, Norbert	647
5	605	Naatz, Horst	633
6	608	von Tietzen und Hennig-Zuber, Erika	600
7	607	Knaak, Susanna	596
8	606	Mickei-Rinn, Ilse	589
9	609	Meyer, Klaus	321

⇒ BLW

0 Sitze

Rang	Nr.	Bewerber	Stimmen
1	701	Schaefer, Günter	1186
2	702	Schäufele, Klaus	1092

⇒ FW

0 Sitze

Rang	Nr.	Bewerber	Stimmen
1	801	Hilse, Stefan	611
2	802	Kaster, Gerda	548
3	803	Kerney, Martin	490

Quelle: Amt für Strategische Steuerung, Stadtforschung und Statistik



noch Tab. 23A:

► Dotzheim

⇒ CDU

5 Sitze

Rang	Nr.	Bewerber	Stimmen
1	101	Ernst, Manfred	6 097
2	102	Schwalbach, Ulrich	4 663
3	103	Niedenthal, Hildegard	4 094
4	104	Keil, Manfred	2 640
5	105	Thiemann, Joachim	2 479
6	108	Schwalbach, Ingrid	2 406
7	107	Nelte, Ernst-Günther	2 335
8	109	Bürger, Gabriele	2 257
9	106	Lehrian, Justus	2 195
10	111	Bechtoldt, Harald	2 032
11	110	Jürgens, Sascha	2 030
12	112	Tosun, Cemil	1 968

⇒ SPD

5 Sitze

Rang	Nr.	Bewerber	Stimmen
1	201	Schwalbach, Karl-Heinz	4 216
2	202	Uhlig, Elke	3 875
3	205	Friedrich, Horst	3 120
4	213	Wolf, Gabriele	2 888
5	203	Riehl, Klaus	2 528
6	204	Rockland-Bierke, Hildegard	2 402
7	212	Knauer, Christa	2 294
8	207	Mende, Gert-Uwe	2 106
9	206	Liebholz, Annemarie	2 039
10	208	Krämer, Hermann	1 930
11	211	Breuer, Stefan	1 927
12	210	Stoiber, Bärbel	1 925
13	209	Hansen, Thomas	1 856

⇒ FDP

1 Sitz

Rang	Nr.	Bewerber	Stimmen
1	301	Cordowinus, Hans-Dieter	796
2	302	Duddek, Michael	620
3	303	Degen, Hans Dieter	589
4	305	Hof, Rainer	519
5	304	Sottocasa, Alfred	516

noch Tab. 23A:

► Dotzheim

⇒ **GRÜNE** 3 Sitze

Rang	Nr.	Bewerber	Stimmen
1	401	Kuntze, Harald	3 886
2	403	Reinhardt, Dr., Tilli	2 886
3	402	Pahl, Carola	2 792
4	404	Scholz, Alexander	2 348
5	406	Schreiber, Bettina	2 323
6	405	Hagenmüller, Axel	2 298
7	407	Hubitsch, Dr., Hans-Georg	2 180

⇒ **LINKE** 1 Sitz

Rang	Nr.	Bewerber	Stimmen
1	501	Wassermann, Michael	1 016
2	502	Rochow, Christiane	957
3	503	Cherifi, Tatjana	891
4	505	Dyroff, Sven	846
5	504	Gollan, Helmut	835

⇒ **REP** 0 Sitze

Rang	Nr.	Bewerber	Stimmen
1	601	Lerschmacher, Dr., Karin	664
2	602	Coelho Mascote, Erika	566
3	603	Schwind, Katharina	565
4	604	Schlesinger, Anja	559

Quelle: Amt für Strategische Steuerung, Stadtforschung und Statistik



noch Tab. 23A:

► Rambach

⇒ CDU

3 Sitze

Rang	Nr.	Bewerber	Stimmen
1	101	Gebhardt, Jürgen	728
2	102	Übel, Marion	728
3	105	Kohls, Hans-Jürgen	293
4	103	Simon, Hans-Dieter	284
5	104	Steinacker, Marlies	258

⇒ SPD

3 Sitze

Rang	Nr.	Bewerber	Stimmen
1	201	Nissen, Erika	714
2	203	Freitag-Guse, Gundula	610
3	202	Neitmann, Gert	392
4	204	Zerbe, Manfred	350
5	205	Heitmann-Nink, Margit	243
6	206	Nink, Dirk	233

⇒ FDP

0 Sitze

Rang	Nr.	Bewerber	Stimmen
1	301	Hanson, Günter	129
2	303	Aydin-Gehring, Veysel	61
3	302	Kettenbach, Uwe	53

⇒ GRÜNE 1 Sitz

Rang	Nr.	Bewerber	Stimmen
1	401	Steinhäuser, Urta	399
2	403	Weil, Barbara	227
3	402	Weil, Michael	220

noch Tab. 23A:

► Heßloch

⇒ **CDU****2 Sitze**

Rang	Nr.	Bewerber	Stimmen
1	102	Krebs, Christian	257
2	101	Bicheroux, Frauke	150
3	104	Thümmeler, Rolf	126
4	103	Ewert, Elke	105
5	105	Kopfhammer, Gabriele	81

⇒ **SPD****3 Sitze**

Rang	Nr.	Bewerber	Stimmen
1	201	Schmidt, Wolfgang	602
2	202	Göbel, Simone	273
3	203	Graminski, Reinhard	203
4	204	Stappmanns, Hans Peter	164

Quelle: Amt für Strategische Steuerung, Stadtforschung und Statistik



noch Tab. 23A:

► Kloppenheim

⇒ **CDU****2 Sitze**

Rang	Nr.	Bewerber	Stimmen
1	101	Sternberger, Dieter	604
2	102	Stein, Erhard	361
3	103	Reinemer, Jens	324
4	105	Kleber, Werner	304
5	104	Kuhn, Hartmut	183
6	106	Heidt, Bernhard	145

⇒ **SPD****3 Sitze**

Rang	Nr.	Bewerber	Stimmen
1	201	Milke-Frenz, Erika	1 254
2	202	Rottloff, Simon	959
3	203	Groß, Heidi	324
4	205	Brecht, Dagmar	261
5	204	Kirst, Klaus	229
6	206	Kirst, Beatrix	159

⇒ **UMWELT****2 Sitze**

Rang	Nr.	Bewerber	Stimmen
1	601	Düngen, Friedhelm	634
2	604	Goletz, Renate	333
3	602	Liebhart, Isa	266
4	603	Drieschmanns, Jürgen	257
5	606	Peters, Silke	183
6	605	Preußner, Norbert	157

Quelle: Amt für Strategische Steuerung, Stadtforschung und Statistik



noch Tab. 23A:

► Igstadt

⇒ **CDU****3 Sitze**

Rang	Nr.	Bewerber	Stimmen
1	101	Ruckes, Christel	907
2	102	Falk, Peter	644
3	103	Schlereth, Günter	449
4	104	Joder, Harald	363
5	105	Morsbach, Uwe	260

⇒ **SPD****2 Sitze**

Rang	Nr.	Bewerber	Stimmen
1	201	Frey, Walter	582
2	202	Hebenstreit, Anita	472
3	204	Fabig, Jörg	388
4	205	Nehrbaß, Helmut	347
5	203	Neumann, Birgit	265

⇒ **GRÜNE****2 Sitze**

Rang	Nr.	Bewerber	Stimmen
1	402	Voges genannt Wolf, Gerrit	404
2	401	Angor, Dorothea	402
3	403	Hein, Bernd	329
4	404	Müller-Rohde-Widmer, Nina	203

Quelle: Amt für Strategische Steuerung, Stadtforschung und Statistik



noch Tab. 23A:

► Nordenstadt

⇒ CDU

5 Sitze

Rang	Nr.	Bewerber	Stimmen
1	101	Pfeifer, Rainer	2 559
2	102	Schnatz, Rainer	1 512
3	104	Woitschell, Martin	1 343
4	103	Friedrich, Michaela	1 338
5	105	Grützmann, Andreas	1 269
6	107	Eisenmann, Guntram	1 231
7	106	Knurr, Monika	1 037
8	108	Bimmerlein, Dirk	735
9	109	Böttger, Albrecht	720

⇒ SPD

3 Sitze

Rang	Nr.	Bewerber	Stimmen
1	201	Uebersohn, Dr., Gerhard	1 608
2	202	Nowak, Stefanie	1 175
3	203	Buschhagen, Jörg	908
4	208	Bober, Dan	888
5	204	Waldaestel, Uwe	881
6	205	Stender, Norwina	857
7	206	Lang, Florian	832
8	207	Hüllenhütter, Frank	769
9	209	Frommlet-Becht, Rita	647

⇒ FDP

0 Sitze

Rang	Nr.	Bewerber	Stimmen
1	301	Mehrhof, Thomas	485
2	302	Welteke, Rainer	305
3	303	Weber, Dr., Roland	267
	304	Kleinschmidt, Heinz-Walter	254

⇒ GRÜNE 1 Sitz

Rang	Nr.	Bewerber	Stimmen
	401	Jouaux-Frönd, Christiene	1 582

noch Tab. 23A:

► **Delkenheim**⇒ **CDU****4 Sitze**

Rang	Nr.	Bewerber	Stimmen
1	101	Becht, Theo	1 312
2	102	Wittkowski, Dr., Bernd	971
3	104	Bücher, Markus	882
4	105	van de Loo, Franz Georg	650
5	103	Blesius, Eduard	617
6	106	Blesius, Alexander	478
7	107	Rasel, Regina	454
8	108	Lotz, Ingrid	406

⇒ **SPD****4 Sitze**

Rang	Nr.	Bewerber	Stimmen
1	201	Buchroth, Robert	1341
2	202	Liewig, Annabelle	1104
3	204	Numrich, Claudia	868
4	205	Herden, Lothar	747
5	203	Kahl, Sebastian	700
6	206	Gärtling, Maria	599
7	209	Schäfer, Gabriele	525
8	207	Löw, Rainer	493
9	208	Hofmann, Kai	458

⇒ **FDP****0 Sitze**

Rang	Nr.	Bewerber	Stimmen
1	301	Katnawatos, Lothar	264
2	302	Riehl, Herbert	248
3	303	Walper, Hans-Dieter	236

⇒ **GRÜNE** **1 Sitz**

Rang	Nr.	Bewerber	Stimmen
1	401	Reithofer, Jutta	594
2	403	Weber, Karin	515
3	402	Reithofer, Peter	513

noch Tab. 23A:

► Schierstein

⇒ CDU

5 Sitze

Rang	Nr.	Bewerber	Stimmen
1	101	Seidensticker, Eberhard	2 753
2	102	Vogel, Wilhelm	2 161
3	106	Dietz, Volker	1 315
4	104	Gensicke, Heinrich-Udo	1 230
5	103	Großer, Waltraud	1 211
6	105	Rich, Stephanie	1 093
7	109	Neudeck, Gisela	1 070
8	108	Börgers, Freda	1 028
9	107	Krauß, Georg	981
10	110	Altinok, Emre	897
11	111	Carl, Ursula	855
12	112	Iolin, Simon	805
13	113	Klose-Wronski, Elisa	773

⇒ SPD

6 Sitze

Rang	Nr.	Bewerber	Stimmen
1	201	Egert, Urban	2 992
2	202	Paufler, Brigitte	1 807
3	204	Birck, Volker	1 599
4	205	Groth, Jens	1 525
5	206	Bender, Dieter	1 310
6	203	Schardt, Anton	1 293
7	207	Schipper, Joachim	1 144
8	210	Holzbrecher, Petra	1 074
9	209	Rohde, Hartmut	1 065
10	213	Straub, Janina	1 020
11	208	Karapinar, Mustafa	939
12	211	Nakos, Christos	877
13	212	Lohn, Wolfgang	729
14	214	Chatzivasiliou, Georgios	597

⇒ FDP

0 Sitze

Rang	Nr.	Bewerber	Stimmen
1	301	Günther, Kai-Michael	280
2	303	Günther, Susanne	228
3	302	Koptjaew, Alexander	218

noch Tab. 23A:

► Schierstein

⇒ **GRÜNE** 3 Sitze

Rang	Nr.	Bewerber	Stimmen
1	401	Richters, Walter	1 839
2	405	Fabri-Richters, Dr., Petra	1 454
3	402	Mahler, Thomas	1 363
4	403	Wolf, Axel	1 347
5	404	Budler, Peter	1 207

⇒ **LINKE** 0 Sitze

Rang	Nr.	Bewerber	Stimmen
1	501	Just, Herbert	398
2	503	Just, Lorenz	361
3	502	Grünheid, Karl-Heinz	306

⇒ **BLW** 0 Sitze

Rang	Nr.	Bewerber	Stimmen
1	601	Abt, Richard	304
2	602	Schneider, Andreas	256

⇒ **FW** 1 Sitz

Rang	Nr.	Bewerber	Stimmen
1	702	Thielmann, Bernd	367
2	701	Laubach, Christiane	327
3	703	Thielmann, Sonja	323
4	705	Sintakis, Konstantinos	317
5	704	Laubach, Raphael	261

noch Tab. 23A:

► **Frauenstein**⇒ **CDU****3 Sitze**

Rang	Nr.	Bewerber	Stimmen
1	101	Wagner, Ralf	900
2	102	Kuckro, Andreas	670
3	105	Schmäing, Wilfried	573
4	103	Charlier, Helmut	352
5	104	Ries, Marianne	330
6	106	Korduan, Ulf	330
7	107	Kröck, Maik	289

⇒ **SPD****4 Sitze**

Rang	Nr.	Bewerber	Stimmen
1	201	Lupp, Adolf	867
2	204	Zenglein, Marc	580
3	205	Bernd, Hartmut	491
4	202	Weber, Harald	485
5	203	Hülsing, Ute	470
6	207	Funk, Jürgen	441
7	206	Alikhani, Farsin	356

Quelle: Amt für Strategische Steuerung, Stadtforschung und Statistik



noch Tab. 23A:

► Naurod

⇒ CDU

4 Sitze

Rang	Nr.	Bewerber	Stimmen
1	101	Nickel, Wolfgang	2 699
2	102	Beltz, Ulrich	1 653
3	103	Bienstadt, Volker	1 237
4	104	Kohl, Stefan	906
5	105	Neßler, Renate	763
6	107	Weißmüller, Ewald	687
7	106	Becht, Christine	680

⇒ SPD

2 Sitze

Rang	Nr.	Bewerber	Stimmen
1	201	Scherer, Mathias	909
2	203	Scherer, Janine	561
3	202	Burkardt, Clemens	501
4	204	Ruhose, Fedor	479
5	207	Schreiner, Dr., Horst	478
6	205	Pühl, Wolfgang	390
7	206	Burghard, Kai-Christofer	338

⇒ FDP

0 Sitze

Rang	Nr.	Bewerber	Stimmen
1	301	Born, Gerhard	185
2	303	Kremer-Ruhose, Rahel	118
3	302	Rom, Ole	112

⇒ GRÜNE 1 Sitz

Rang	Nr.	Bewerber	Stimmen
	401	Mayer-Hungershausen, Albina	765
	402	Wolf, Sabine	713

noch Tab. 23A:

► Auringen

⇒ CDU

3 Sitze

Rang	Nr.	Bewerber	Stimmen
1	101	Frommann, Hans-Jörg	1 391
2	103	Florschütz, Stefan	627
3	102	Hörling, Michael	559
4	105	Koenig, Armin	392
5	104	Pfnorr, Hartmut	359
6	107	Dauber, Lothar	306
7	106	Kopp, Adolf	283

⇒ SPD

1 Sitz

Rang	Nr.	Bewerber	Stimmen
1	201	Brendel, Wolfgang	693
2	206	Herber, Wolfgang	425
3	202	Schroth, Heidi	331
4	203	Wolf, Dr., Michael	287
5	204	Küster, Friedrich	225
6	205	Kuntz, Herbert	172

⇒ FDP

0 Sitze

Rang	Nr.	Bewerber	Stimmen
1	301	Parhisi, Parinas	76
2	302	Brinskelle, Annemarie	59

⇒ GRÜNE

1 Sitz

Rang	Nr.	Bewerber	Stimmen
1	401	Große, Claus-Peter	606
2	402	Beltz, Julia	540
3	403	Werler-Große, Beate	349

⇒ BWF

2 Sitze

Rang	Nr.	Bewerber	Stimmen
1	603	Lehmann, Kurt	781
2	601	Olesch, Tim	540
3	602	Jäger, Katharina	476
4	604	Pelzl, Lutz	333
5	605	Kleinsimlinghaus, Michael	204

noch Tab. 23A:

► **Medenbach**⇒ **CDU****3 Sitze**

Rang	Nr.	Bewerber	Stimmen
1	101	Sommer, Gerhard	846
2	102	Heß, Bernd	524
3	103	Wieltsch, Jens-Werner	446
4	106	Kaltenborn, Norbert	328
5	105	Sauer, Anja	324
6	104	Könnecke, Detlef	280

⇒ **SPD****4 Sitze**

Rang	Nr.	Bewerber	Stimmen
1	201	David, Michael	971
2	202	Daser, Manfred	553
3	203	Hoppe, Hermann	444
4	204	Seemann, Rudolf	375
5	205	Urban, Frank	364
6	206	Göbel, Herbert	327

Quelle: Amt für Strategische Steuerung, Stadtforschung und Statistik



noch Tab. 23A:

► Breckenheim

⇒ CDU

4 Sitze

Rang	Nr.	Bewerber	Stimmen
1	101	Scharf, Bernd	1 445
2	104	Schönwetter, Hans	1 367
3	103	Dietz, Bettina	904
4	102	Stock, Berthold	654
5	107	Meireis, Hannelore	563
6	105	Wink, Melitta	506
7	106	Mack, Marcus	454

⇒ SPD

3 Sitze

Rang	Nr.	Bewerber	Stimmen
1	207	Bohrmann, Ilka	579
2	201	Fein, Norbert	557
3	203	Völker, Dieter	539
4	202	Becht, Dieter	507
5	204	Diefenbach, Klaus	424
6	206	Schobes, Thilo	386
7	205	Radusch, Klaus	333

⇒ FDP

0 Sitze

Rang	Nr.	Bewerber	Stimmen
1	301	Franz, Stefan	189
2	302	Müller-Kuller, Uta	124
3	303	Doliwa, Thomas	96

Quelle: Amt für Strategische Steuerung, Stadtforschung und Statistik



noch Tab. 23A:

► **Amöneburg**⇒ **CDU****3 Sitze**

Rang	Nr.	Bewerber	Stimmen
1	101	Soultana, Maike	234
2	103	Starcke, Heinz	142
3	102	Soultana, Yassin	117
4	106	Starcke, Heike	100
5	105	Soultana, Jessika	84
6	107	Haas, Roswitha	79
7	104	Düvenci, Ilgöl	73

⇒ **SPD****3 Sitze**

Rang	Nr.	Bewerber	Stimmen
1	202	Gieß, Torsten	278
2	201	Stritter, Alexander	231
3	203	Schleider, Peter	120
4	205	Schmieden, Wolfgang	116
5	204	Beuter, Martin	115

⇒ **FDP****1 Sitz**

Rang	Nr.	Bewerber	Stimmen
1	301	Schneider, Heinz	144
2	302	Peter, Angelika	55
3	303	Peter, Daniela	47

Quelle: Amt für Strategische Steuerung, Stadtforschung und Statistik



noch Tab. 23A:

► Kastel

⇒ CDU

4 Sitze

Rang	Nr.	Bewerber	Stimmen
1	101	Grebner, Lorenz	1 571
2	102	Kaltenbach, Bernd	1 442
3	103	Weck, André	1 188
4	104	Allmannsdörfer, Ralf	1 008
5	106	Heuckeroth, Gunnar	851
6	108	Meisinger, Sigrid	848
7	110	Lisson, Matthias	807
8	107	Schulze, Katharina	718
9	105	Vetter, Christoph	697
10	109	Hülstrunk, Nicole	683
11	112	Kessler, Hans-Martin	603
12	111	Macus, Robert	593

⇒ SPD

7 Sitze

Rang	Nr.	Bewerber	Stimmen
1	201	Schuster, Rainer	1 878
2	203	Gabriel, Christa	1 516
3	202	Schneider, Richard	1 392
4	204	Schwab, Alexander	1 272
5	205	Kübler, Josef	1 162
6	207	Beuermann, Klaus	1 161
7	206	Stangl, Elke	1 157
8	210	Piluso, Katharina	1 121
9	208	Öftring, Michaela	1 058
10	211	Künz, Rosemarie	1 014
11	209	Zuckmayer, Harald	995
12	213	Schreiner, Gerd	926
13	212	Hirtreiter, Margarete	925
14	215	Neumann, Ludwig	899
15	214	Kopp, Walter	805

noch Tab. 23A:

► **Kastel**⇒ **FDP****1 Sitz**

Rang	Nr.	Bewerber	Stimmen
1	301	Deusser-Bettin, Jutta	628
2	302	Ackermann, Jens	343
3	303	Tomac, Olaf	341
4	307	Deusser, Dieter	307
5	305	Bonelli, Claudio	302
6	304	Ackermann, Gabriele	294
7	306	Kohn-Mariotti, Anette	277

⇒ **AUF AKK****3 Sitze**

Rang	Nr.	Bewerber	Stimmen
1	601	Bohrer, Hartmut	1 281
2	602	Maritzen, Ronny	1 229
3	603	Rübel, Roland	1 140
4	606	Petto, Daniela	1 087
5	605	Jungels, Irmtraud	1 012
6	604	Ladwig, Mike	971
7	607	Külpp, Thomas	599
8	609	Lübbers, Katharina	588
9	608	Hammel, Renate	586

Quelle: Amt für Strategische Steuerung, Stadtforschung und Statistik



noch Tab. 23A:

► **Kostheim**⇒ **CDU****3 Sitze**

Rang	Nr.	Bewerber	Stimmen
1	101	Lauer, Stephan	1 638
2	102	Hasemann-Trutzel, Hans-Joachim	1 352
3	110	Gebhardt, Sigrid	795
4	103	Steeg, Manfred	785
5	112	Gebhardt, Ernst	759
6	109	Lauer-Goethe, Jutta	744
7	104	Pohl, Ute	742
8	105	Baron, Michael	721
9	113	Trutzel, Norbert	701
10	107	Steeg, Sonja	633
11	111	Franz, Karl	628
12	106	Chamoun, Abdulkarim	622
13	108	Baron, Petra	610

⇒ **SPD****5 Sitze**

Rang	Nr.	Bewerber	Stimmen
1	201	Lenz, Klaus	2 795
2	202	Losem, Walter	1 480
3	204	Mumme, Wolfgang	1 386
4	206	Henz, Klaus	1 367
5	203	Kreitmann, Jürgen	1 322
6	205	Gruber, Alexander	1 195
7	210	Dörflinger, Tanja	1 138
8	207	Losem, Barbara	1 118
9	208	Mumme, Steffen	1 115
10	214	Henz, Wolfgang	1 067
11	211	Mumme, Birgit	1 040
12	209	Schmitt, Michael	1 029
13	212	Schäfer, Ilona	996
14	213	Werner, Andreas	902

noch Tab. 23A:

► **Kostheim**⇒ **FDP****1 Sitz**

Rang	Nr.	Bewerber	Stimmen
1	302	Kracht, Annegret	752
2	301	Kirchner-Neß, Robert	326
3	303	Reinheimer, Nicole	259
4	305	Proitsis, Stefanos	245
5	304	Pacher, Sebastian	221
6	306	Rösch-Ebert, Ulrike	215
7	307	Bonelli, Vincenzo	181
8	309	Franco, Giuseppe	166
9	308	Schäfers, Gunnar	111

⇒ **FWG****4 Sitze**

Rang	Nr.	Bewerber	Stimmen
1	601	Müller, Karl-Herbert	1 701
2	602	Burkl, Erich	1 449
3	603	Weckbacher, Gerhard	1 230
4	605	Anspach, Michael	1 081
5	608	Schmelz, Horst	1 001
6	613	Benne, Lothar	935
7	604	Heesen, Werner	798
8	611	Sauerzapf, Hans-Jürgen	786
9	606	Wagner, Karl-Josef	733
10	607	Schmitt, Erwin	682
11	609	Becker, Peter	652
12	612	Göttle, Günter	619
13	610	Stäudel, Erhard	586
14	615	Köhler, Helmut	490
15	614	Kaiser, Alexander	470

Quelle: Amt für Strategische Steuerung, Stadtforschung und Statistik



noch Tab. 23A:

► **Kostheim**⇒ **AUF AKK** 2 Sitze

Rang	Nr.	Bewerber	Stimmen
1	701	Porten, Frank	796
2	703	Mück-Raab, Marion	776
3	702	Coigné, Mechthilde	743
4	704	Runkel, Gisela	621
5	705	Pfefferkorn, Philipp	384
6	707	Heinacker, Claus	382
7	710	Heinacker, Sabrina	377
8	709	Raab, Helen	376
9	711	Raab, Wolfgang	374
10	706	Gerner, Frank	342
11	708	Amling, Alexej	323

Quelle: Amt für Strategische Steuerung, Stadtforschung und Statistik



Tab. 24A:
Wahlbeteiligung und Wahlergebnisse bei allen Wahlen seit 1970
Jeweiliger Gebietsstand

Wahlart/ -jahr	Wahl- beteiligung in %	Von den gültigen Stimmen entfielen in % auf ...					
		SPD	CDU	FDP	GRÜNE	LINKE 1)	Sonstige
▶ Stadtverordnetenwahl							
1972	73,4	50,7	38,6	8,2	-	-	2,5
1977	70,1	40,6	50,7	6,8	-	-	1,8
1981	65,1	37,7	48,9	8,2	2) 4,4	-	0,8
1985	66,6	43,9	42,1	6,3	6,9	-	0,8
1989	70,5	49,5	33,4	7,0	8,8	-	1,3
1993	64,7	33,7	28,9	7,0	11,9	-	18,5
1997	59,4	36,5	34,2	4,3	13,5	-	11,5
2001	47,2	34,7	36,5	12,0	10,2	1,7	4,9
2006	39,6	30,2	36,2	9,0	12,1	3,3	9,2
2011*	41,4	28,9	32,7	5,0	19,1	4,1	10,2
▶ OB-Direktwahl (ST = Stichwahl)							
1997	59,4	40,2	39,9	2,6	9,0	-	8,3
1997 ST	47,5	47,0	53,0	-	-	-	-
2003	33,7	30,2	57,7	-	-	-	12,1
2007	26,9	-	65,6	-	25,8	-	8,6
▶ Landtagswahl (ab 1991 Landesstimmen)							
1970	78,0	43,7	39,4	12,2	-	-	4,7
1974	77,8	40,6	47,5	9,9	-	-	2,0
1978	82,8	42,9	45,5	8,6	-	-	3,0
1982	80,2	42,7	44,8	3,6	8,4	-	0,4
1983	77,8	45,6	38,4	8,8	6,3	-	0,9
1987	75,3	38,1	42,2	8,6	10,7	-	0,5
1991	65,9	40,3	38,3	8,3	10,0	-	3,1
1995	63,7	34,0	40,1	7,5	13,6	-	4,8
1999	64,6	36,4	44,3	5,8	8,4	-	5,1
2003	62,1	28,0	47,3	8,7	12,1	0,0	3,9
2008	60,8	35,2	36,1	10,7	9,3	5,1	3,6
2009	57,9	21,2	36,9	17,3	16,0	5,6	3,0
▶ Bundestagswahl (Zweitstimmen)							
1972	89,0	46,7	39,9	12,3	-	-	1,1
1976	88,4	44,3	44,2	10,4	-	-	1,1
1980	86,2	44,9	39,6	13,2	1,7	-	0,6
1983	85,9	41,8	42,6	8,5	6,6	-	0,5
1987	81,5	36,0	41,0	10,7	10,9	-	1,4
1990	77,3	36,6	40,5	11,9	6,1	0,4	4,5
1994	80,8	33,7	40,1	9,3	11,2	1,3	4,5
1998	81,6	38,0	35,4	8,7	9,9	1,6	6,5
2002	77,0	36,8	36,1	8,7	13,9	1,4	3,1
2005	75,6	32,6	32,1	13,3	13,3	5,1	3,6
2009	71,2	23,5	31,1	17,7	14,1	8,6	5,0
▶ Europawahl							
1979	62,5	44,5	43,8	8,0	3,0	-	0,8
1984	55,2	39,8	41,3	6,0	8,8	-	4,1
1989	56,7	39,1	31,7	7,5	10,7	-	11,0
1994	55,9	30,5	36,3	5,4	14,8	0,9	12,1
1999	40,4	30,5	47,9	4,4	10,0	1,9	5,3
2004	37,6	22,3	40,0	8,9	18,1	1,8	8,9
2009	36,2	21,2	36,6	13,1	17,9	4,0	7,2

1) Vor 2005 = PDS - 2) GRÜNE = WiLi

*) Vorläufiges Trendergebnis



Quelle: Amt für Strategische Steuerung, Stadtforschung und Statistik

Informierte wissen mehr ...



Amt für Strategische Steuerung,
Stadtforschung und Statistik
Wilhelmstraße 32 | 65183 Wiesbaden

Telefon 06 11 | 31 54 34
E-Mail dokumentation@wiesbaden.de



www.wiesbaden.de/wahlen