

# kurz & bündig aus Statistik und Stadtforschung - Auswirkungen von Corona

## Inhaltsverzeichnis

### Hessisches Staatstheater

- Aufführungen 2
- Besucher/-innen 3
- nach Spielstätten 4

Besucher/-innen **ausgewählter Museen**  
und Ausstellungsorte 5

- Veranstaltungen und Besucher/-innen
- im Kurhaus 6
  - im RheinMainCongressCenter 7
  - im Schlachthof 8

Nutzer/-innen und Ausleihen in der **Stadtbibliothek** 9

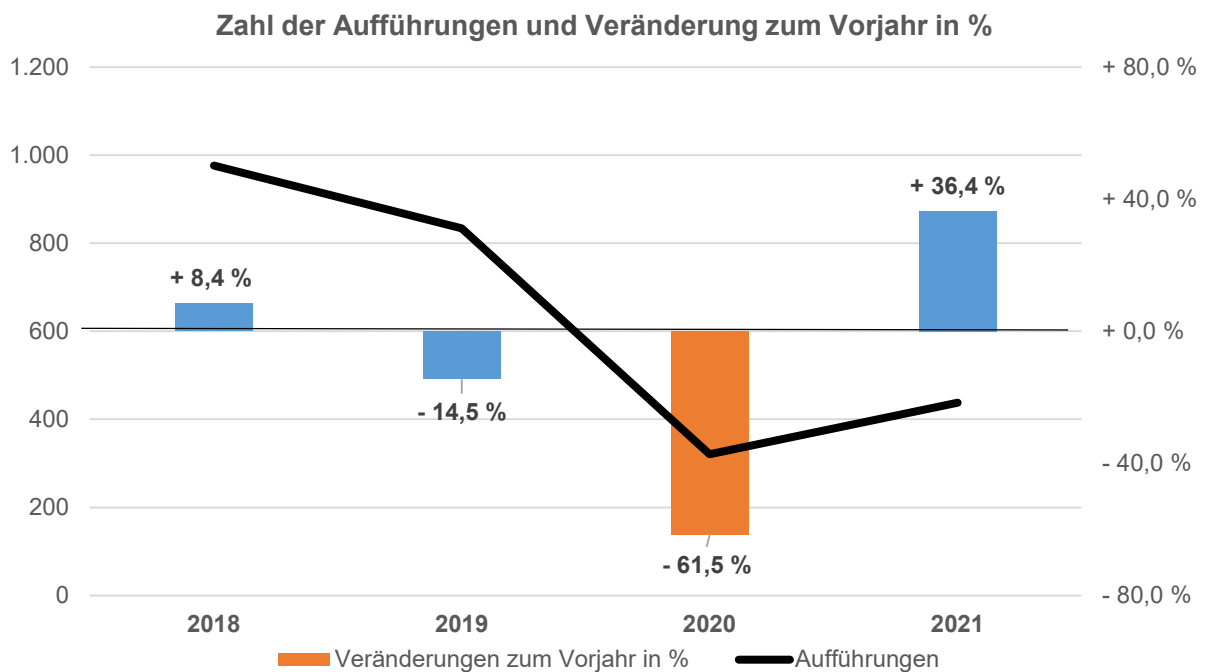
### ANHANG

Kultur

# Aufführungen im Staatstheater

Die Zahl der Aufführungen  
hat sich im Jahr 2020  
um **62 %** verringert

Im Vergleich zum Jahr 2019 hat sich im ersten Corona-Jahr 2020 die Zahl der Aufführungen um 62 % verringert. Im Vergleich zu diesem Tiefstand hat sich im Jahr 2021 die Zahl der Aufführungen wieder um 36 % gesteigert. Trotzdem liegt die Zahl der Aufführungen im Jahr 2021 mit 438 deutlich unter der von 2019 (834 Aufführungen).



## Kultur und Corona

Kulturelle Einrichtungen sind von den Beschränkungen der Corona-Pandemie besonders betroffen. Viele mussten - je nach geltenden Maßnahmen - komplett schließen, ihr Angebot reduzieren oder in den digitalen Bereich verlagern. Das hessische Staatstheater hat z.B. - je nach geltenden Hygienekonzepten - ihre Platzkapazitäten zum Teil deutlich reduziert.

Daten Staatstheater Wiesbaden (alle Spielstätten)  
Stand August 2022

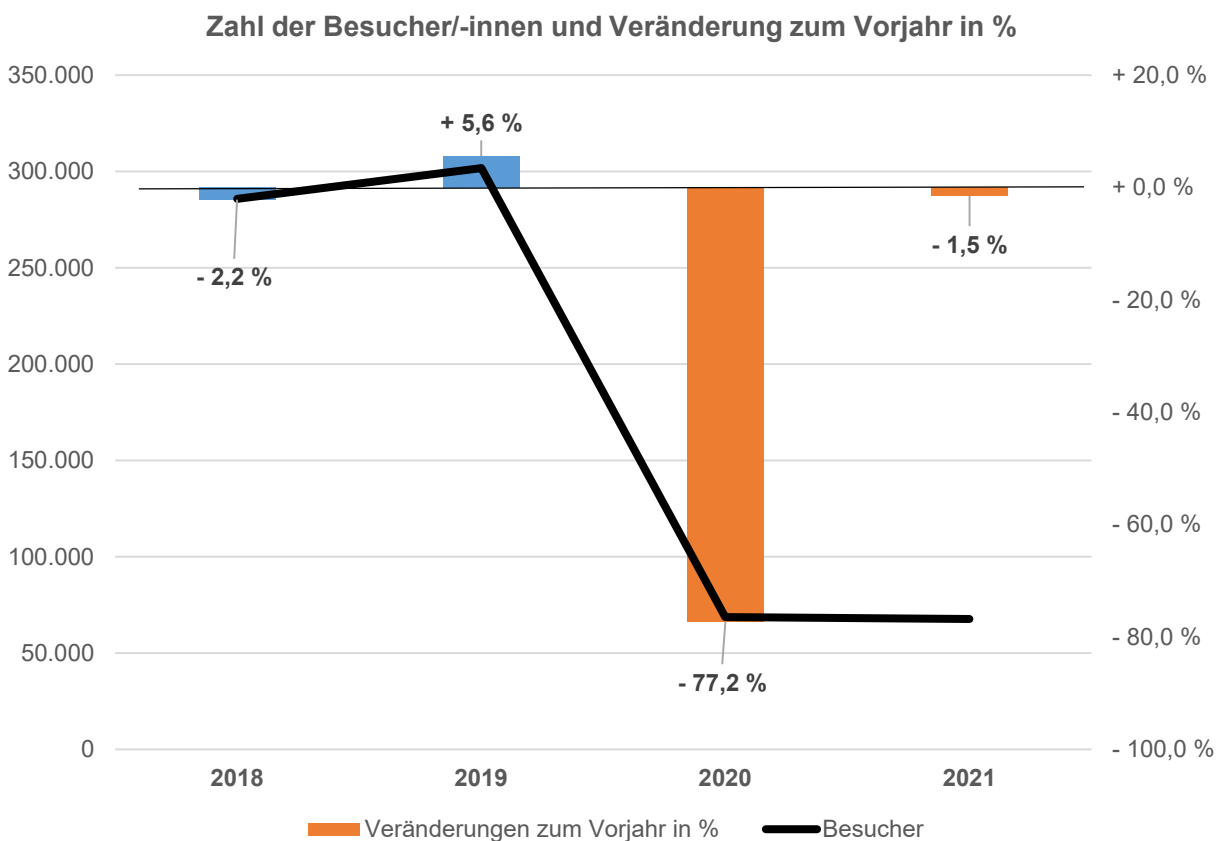
# Besucher/-innen im Staatstheater

Nicht zuletzt aufgrund des reduzierten Platzangebots hat sich die Zahl der Besucher/-innen des Staatstheaters stärker reduziert als die Zahl der Aufführungen.

So sind im Jahr 2020 (im Vergleich zu 2019) 77 % weniger Besucher/-innen ins Staatstheater gekommen.

Im Jahr 2021 wird dieser Negativrekord noch um weitere 2 % gesteigert.

## 77 % weniger Besucher/-innen verzeichnet das Staatstheater im Jahr 2020



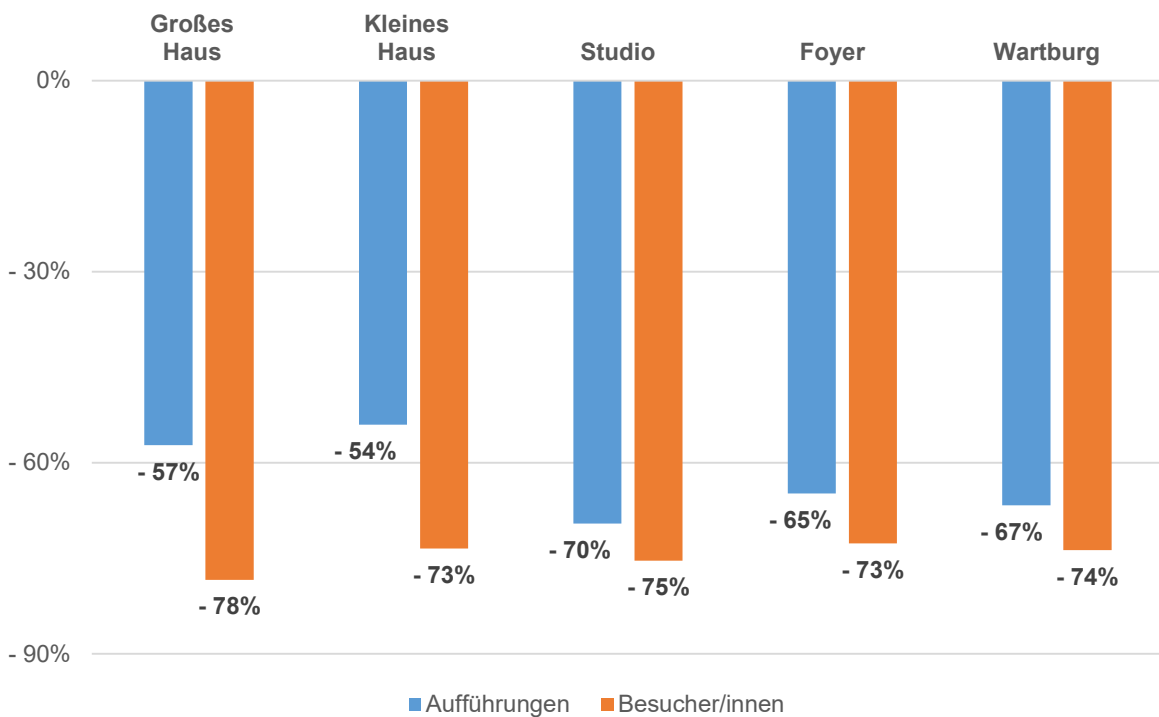
Daten Staatstheater Wiesbaden (alle Spielstätten)  
Stand August 2022

# Spielstätten des Staatstheaters

Fast **80%** weniger  
Besucher/-innen im „Großen Haus“

Betrachtet man einzelne Spielstätten des hessischen Staatstheaters ist die Zahl der Aufführungen im „Kleinen Haus“ am geringsten gesunken, wohingegen das „Große Haus“ das größte Besucherminus zu verkräften hatte.

Aufführungen und Besucher/-innen  
Veränderung Durchschnitt der Jahre 2017 - 2019  
zum Durchschnitt der Jahre 2020 - 2021 in %

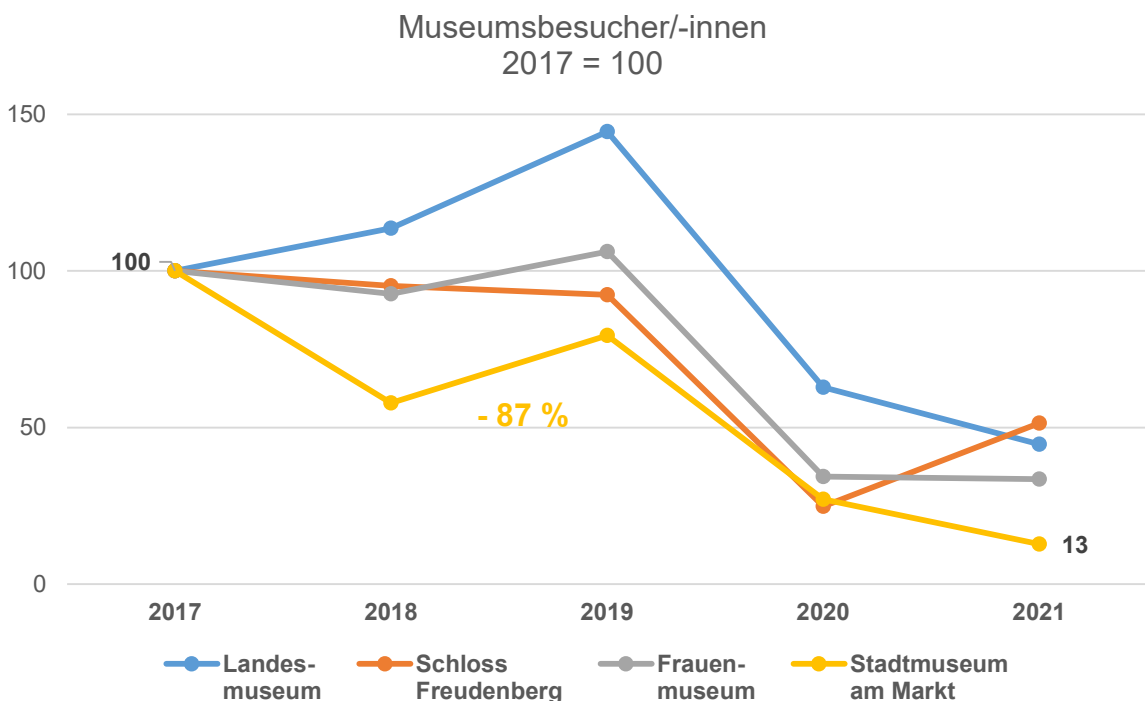


# Besucher/-innen ausgewählter Museen und Ausstellungsorte

Im Vergleich zum „Ausgangsjahr“ 2017 ist die Zahl der Besucher/-innen im ersten Corona-Jahr 2020 in allen Museen und Ausstellungen deutlich zurückgegangen; Schloss Freudenberg hatte mit 75 % den stärksten Besucherschwund zu verzeichnen.

Im Jahr 2021 ist die Zahl der Besucher/-innen weiter gesunken (außer bei Schloss Freudenberg), am deutlichsten im Stadtmuseum am Markt (SAM) um minus 87 %.

**87 %** weniger  
Besucher/-innen  
hatte das Stadtmuseum  
am Markt im Jahr 2021  
im Vergleich zu 2017



## Zahl der Besucher/-innen von Museen und Ausstellungsorten

Grundsätzlich schwankt die Zahl der Besucher/-innen in fast allen Museen je nachdem welche Ausstellung gerade viele oder eben auch weniger Besucher anzieht.

Alle Museen waren von Maßnahmen zum Schutz vor Corona betroffen und mussten je nach geltender Verordnung schließen bzw. Hygienekonzepte erstellen.

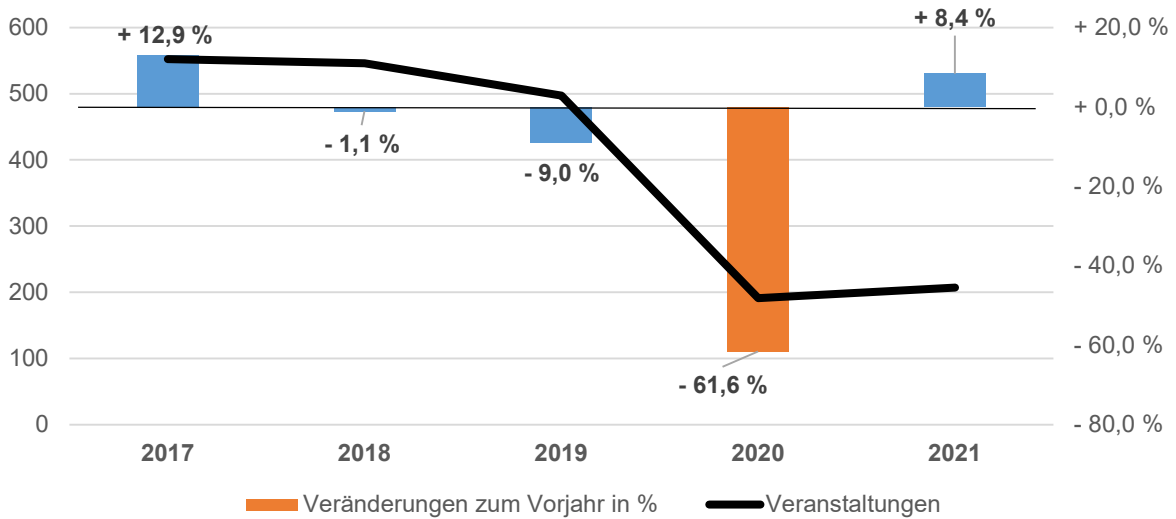
Daten Jährliche Meldungen der Einrichtungen  
Stand August 2022

# Veranstaltungen und Besucher/-innen im Kurhaus

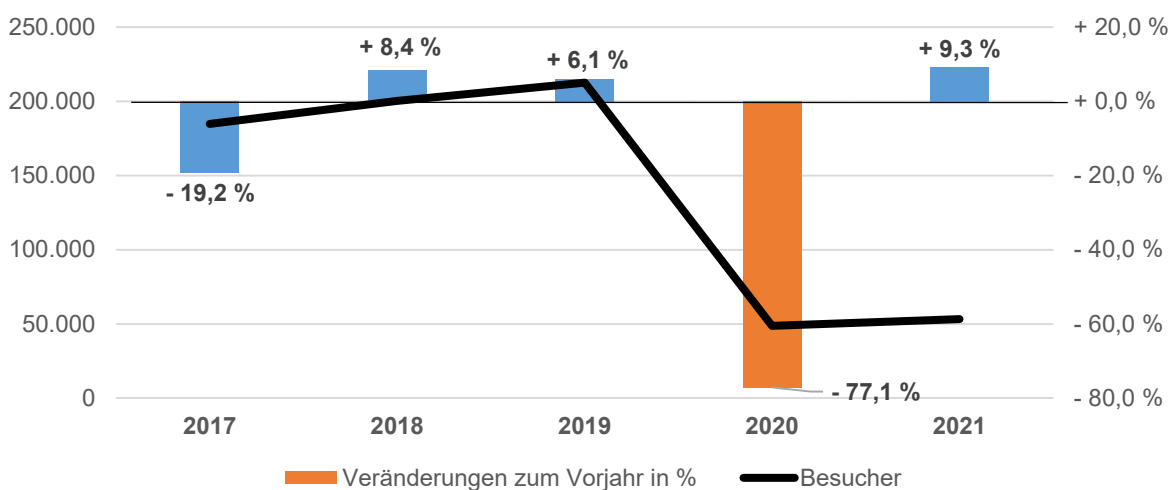
Im Jahr 2020 um **77 %**  
 verringerter Besucherstrom

Wie in allen anderen Kultureinrichtungen hat sich auch im Wiesbadener Kurhaus die Corona Pandemie ab dem Jahr 2020 bemerkbar gemacht: Sowohl die Zahl der Veranstaltungen (- 62 %) als auch die Zahl der Besucher/-innen (- 77 %) sanken deutlich. Im Jahr 2021 zeigt sich - im Vergleich zu 2020 - wieder ein leichter Aufwärtstrend.

Zahl der Veranstaltungen und Veränderung zum Vorjahr in %



Zahl der Besucher/-innen und Veränderung zum Vorjahr in %



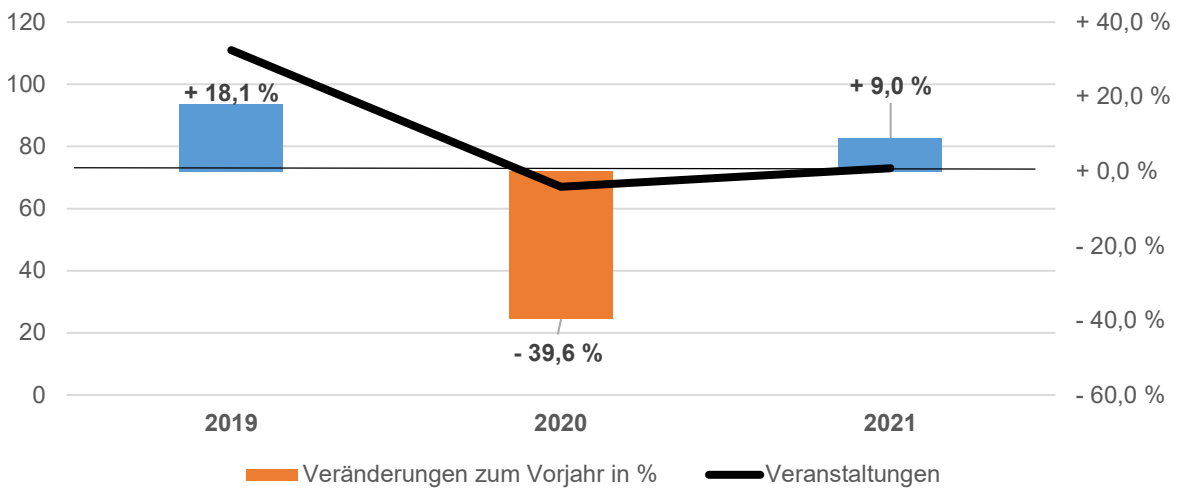
# Veranstaltungen und Besucher/-innen im RMCC

Nachdem das RheinMainCongressCenter im April 2018 eröffnet worden ist gab es 2019 das einzige Jahr mit regulärem Betrieb. Im ersten Corona-Jahr 2020 ist die Zahl der Veranstaltungen und noch stärker die der Besucher eingebrochen. Obwohl 2021 das Impfzentrum eingerichtet war, stieg die Zahl der Veranstaltungen (im Vergleich zu 2020) um 9 % wieder leicht an, wohingegen sich die Zahl der Besucher/-innen noch weiter reduzierte (- 51 %).

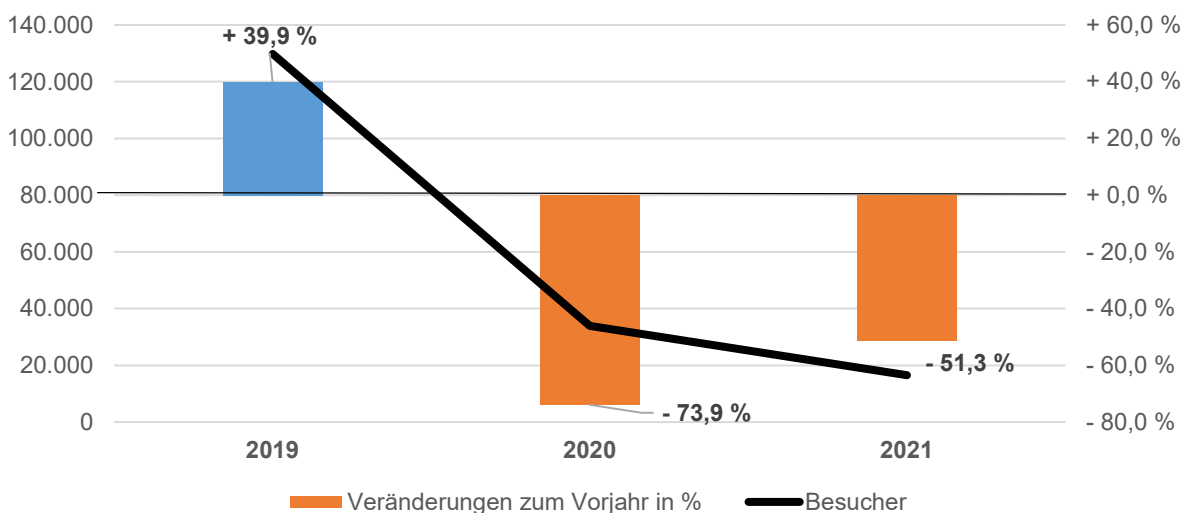
# 74 % weniger

Besucher/-innen verzeichnet das RheinMainCongressCenter im Jahr 2020

Zahl Veranstaltungen und Veränderung zum Vorjahr in %



Zahl der Besucher/-innen und Veränderung zum Vorjahr in %



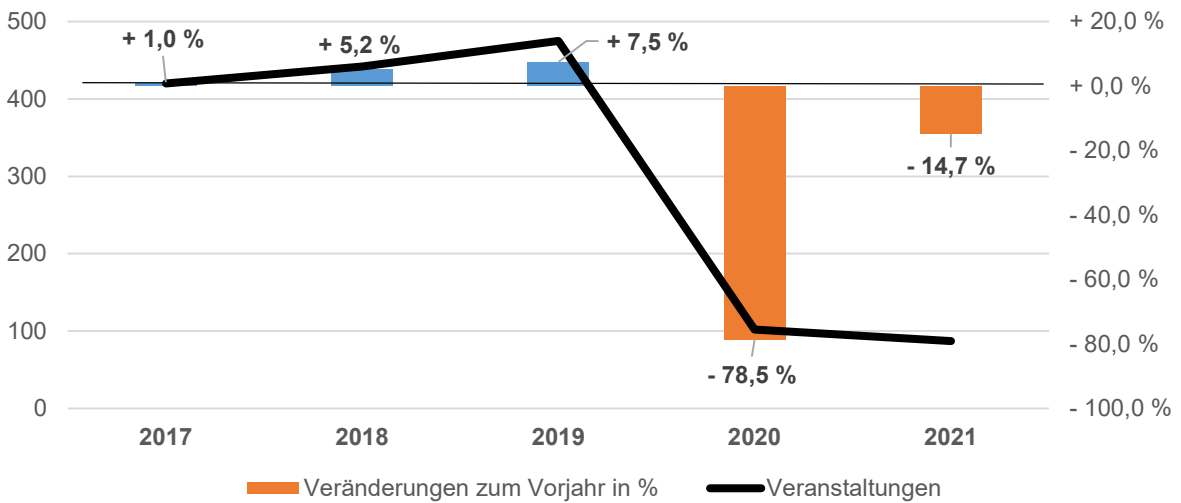
# Veranstaltungen und Besucher/-innen im Schlachthof

2020 ca. **80 %**  
weniger Veranstaltungen  
und Besucher/-innen

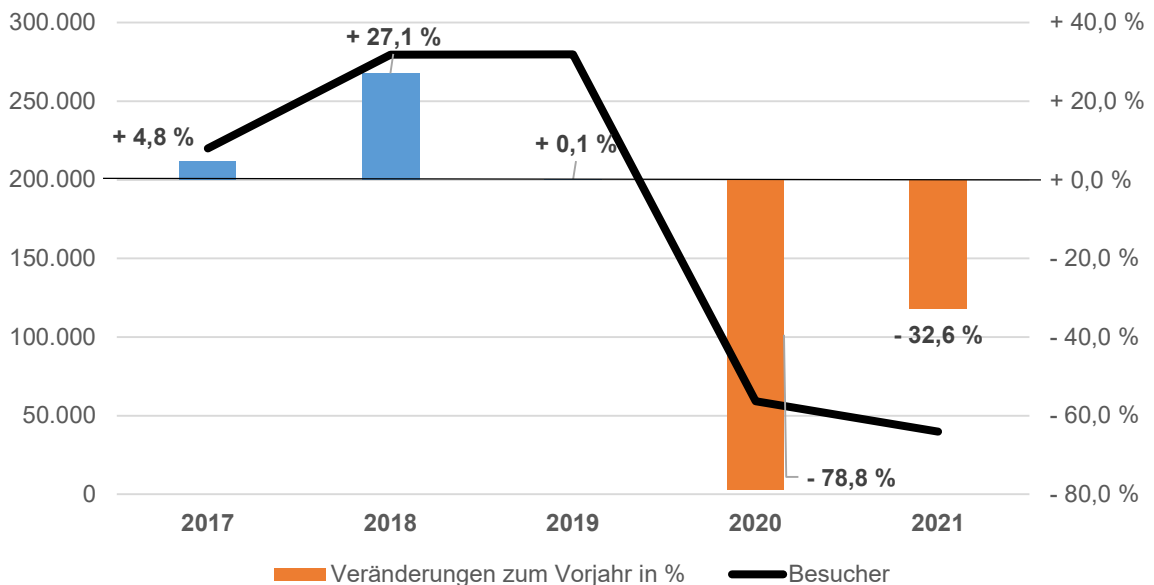
Im Schlachthof ist im Jahr 2020 sowohl die Zahl der Veranstaltungen als auch die Zahl der Besucher/-innen um knapp 80 % - im Vergleich zu 2019 - eingeknickt.

Auch im Jahr 2021 hat sich durch Maßnahmen zur Bekämpfung von Corona die Zahl der Veranstaltungen, und noch stärker, die Zahl der Besucher/-innen weiter reduziert.

Zahl der Veranstaltungen und Veränderung zum Vorjahr in %



Zahl der Besucher/-innen und Veränderung zum Vorjahr in %



Daten Schlachthof  
Stand August 2022

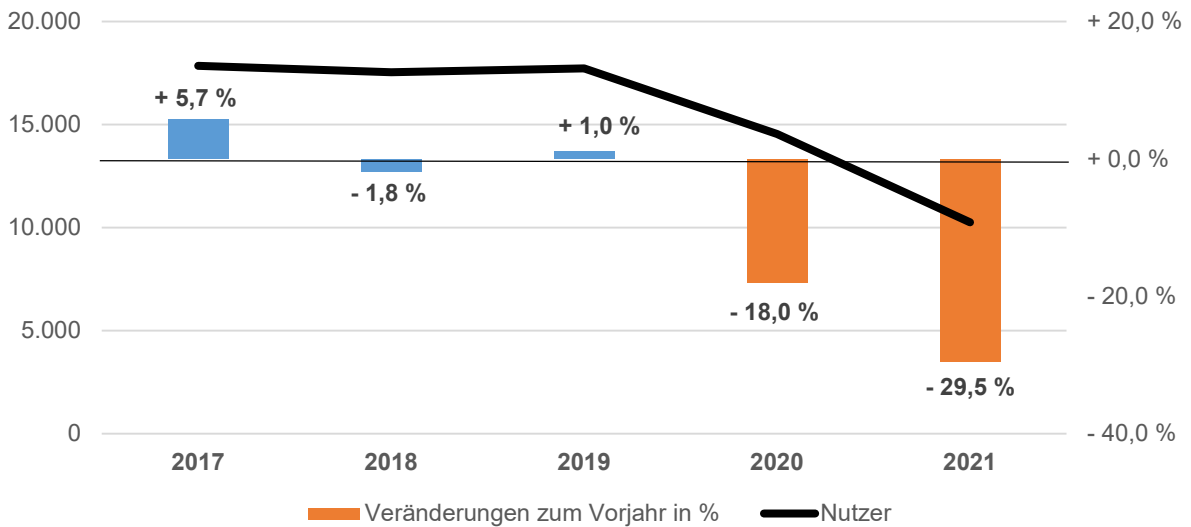


## Nutzer/-innen und Ausleihen der Stadtbibliothek

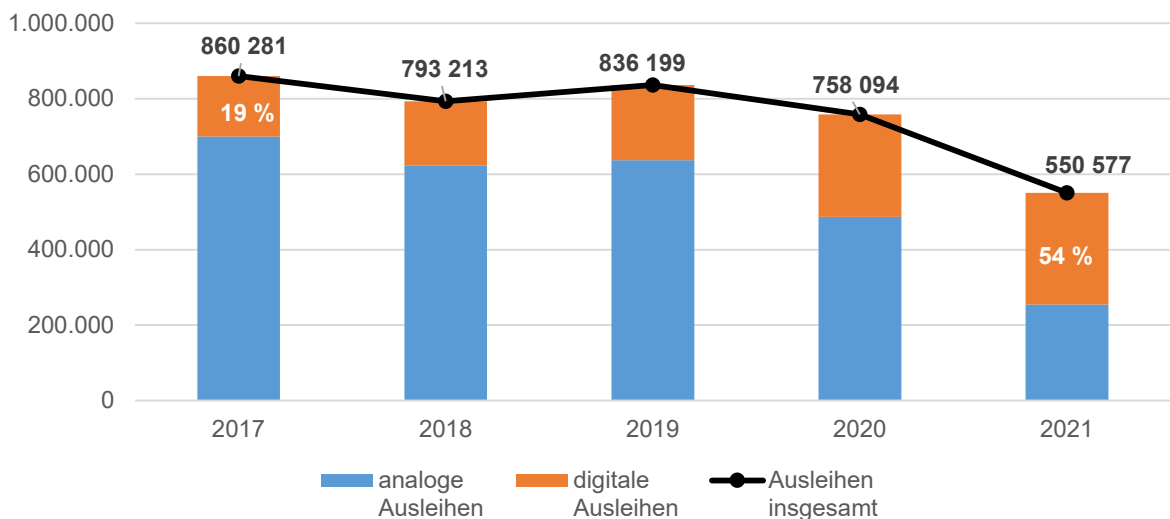
In der Wiesbadener Stadtbibliothek hat sich insbesondere im zweiten Corona-Jahr die Zahl der Nutzer/-innen (- 30 % im Vergleich zu 2020) weiter deutlich verringert. Auffällig ist - bei insgesamt sinkenden Ausleihzahlen - der Trend zu digitalen Ausleihen. Lag dieser Wert 2017 noch bei 19 % (=160.594 digitale Ausleihen) liegt er 2021 bei 54 % (= 270.735 digitale Ausleihen).

**54 %** digitale Ausleihen im Jahr 2021

Zahl der Nutzer/-innen und Veränderung zum Vorjahr in %



Ausleihen 2017 bis 2021



Daten Stadtbibliothek Wiesbaden  
 Stand August 2022

# Ausgewählte Kulturstandorte - Daten 2017 bis 2021

Anhang

# Ausgewählte Kulturstandorte

	2021	2020	2019	2018	2017
<b>Staatstheater</b>	<i>absolute Werte</i>				
Aufführungen	438	321	834	976	900
Besucher/-innen	67.665	68.680	301.775	285.851	292.205
	<i>Veränderung zum Vorjahr in %</i>				
Aufführungen	+ 36,4	- 61,5	- 14,5	+ 8,4	x
Besucher/-innen	- 1,5	- 77,2	+ 5,6	- 2,2	x
<b>Museumsbesucher/-innen</b>	<i>absolute Werte</i>				
Schloss Freudenberg	54.000	26.000	97.000	100.000	105.000
Landesmuseum Wiesbaden	44.300	62.405	143.429	112.833	99.277
Frauenmuseum Wiesbaden	5.982	6.120	18.934	16.532	17.840
Stadtmuseum am Markt	1.522	3.234	9.511	6.926	11.974
	<i>Veränderung zum Vorjahr in %</i>				
Schloss Freudenberg	+ 107,7	- 73,2	- 3,0	- 4,8	x
Landesmuseum Wiesbaden	- 29,0	- 56,5	+ 27,1	+ 13,7	21
Frauenmuseum Wiesbaden	- 2,3	- 67,7	+ 14,5	- 7,3	11
Stadtmuseum am Markt	- 52,9	- 66,0	+ 37,3	- 42,2	120
<b>Kurhaus</b>	<i>absolute Werte</i>				
Veranstaltungen	207	191	497	546	552
Besucher/-innen	53.248	48.709	212.584	200.428	184.843
	<i>Veränderung zum Vorjahr in %</i>				
Veranstaltungen	+ 8,4	- 61,6	- 9,0	- 1,1	+ 12,9
Besucher/-innen	+ 9,3	- 77,1	+ 6,1	+ 8,4	- 19,2
<b>RheinMainCongressCenter</b>	<i>absolute Werte</i>				
Veranstaltungen	73	67	111	94	x
Besucher/-innen	16.478	33.841	129.802	92.763	x
	<i>Veränderung zum Vorjahr in %</i>				
Veranstaltungen	+ 9,0	- 39,6	+ 18,1	x	x
Besucher/-innen	- 51,3	- 73,9	+ 39,9	x	x
<b>Schlachthof</b>	<i>absolute Werte</i>				
Veranstaltungen	87	102	475	442	420
Besucher/-innen	39.946	59.293	279.855	279.538	220.000
	<i>Veränderung zum Vorjahr in %</i>				
Veranstaltungen	- 14,7	- 78,5	+ 7,5	+ 5,2	+ 1,0
Besucher/-innen	- 32,6	- 78,8	+ 0,1	+ 27,1	+ 4,8
<b>Stadtbibliothek</b>	<i>absolute Werte</i>				
Nutzer/-innen	10.254	14.535	17.719	17.536	17.857
Ausleihen	550.577	758.094	836.199	793.213	860.281
dar. digitale Ausleihen	295.729	270.735	198.730	170.639	160.594
	<i>Veränderung zum Vorjahr in %</i>				
Nutzer/-innen	- 29,5	- 18,0	+ 1,0	- 1,8	+ 5,7
Ausleihen	- 27,4	- 9,3	+ 5,4	- 7,8	- 3,5
dar. digitale Ausleihen	+ 9,2	+ 36,2	+ 16,5	+ 6,3	+ 15,0

Quelle: jeweilige Einrichtung, x: Angaben liegen nicht vor

Informierte wissen mehr ...

[www.wiesbaden.de/statistik](http://www.wiesbaden.de/statistik)

[www.wiesbaden.de/umfrage](http://www.wiesbaden.de/umfrage)

[www.wiesbaden.de/stadtforschung](http://www.wiesbaden.de/stadtforschung)



Landeshauptstadt Wiesbaden  
Amt für Statistik und Stadtforschung  
- Wilhelmstraße 32 | 65183 Wiesbaden  
- Postfach 39 20 | 65029 Wiesbaden

Telefon 06 11 | 31 56 91

E-Mail [amt-fuer-statistik-und-stadtforschung@wiesbaden.de](mailto:amt-fuer-statistik-und-stadtforschung@wiesbaden.de)

 **Winfo**  
DATEN · ANALYSEN · WIESBADEN

